



аудиторская фирма
аem
аудит

115211, г. Москва,
ул. Борисовские пруды д.10, корп. 5,
офис 8, этаж 2, комната 4.
Тел.: +7 (499) 504-04-90

<http://www.aem-audit.ru>

**АУДИТОРСКОЕ ЗАКЛЮЧЕНИЕ НЕЗАВИСИМОГО АУДИТОРА
О ГОДОВОЙ БУХГАЛТЕРСКОЙ ОТЧЕТНОСТИ
АКЦИОНЕРНОГО ОБЩЕСТВА
«ЧРЕЗВЫЧАЙНАЯ СТРАХОВАЯ КОМПАНИЯ»
за 2021год**

Москва, 2022г.

АУДИТОРСКОЕ ЗАКЛЮЧЕНИЕ НЕЗАВИСИМОГО АУДИТОРА

Акционерам
АО «Чрезвычайная страховая компания»

МНЕНИЕ

Мы провели аудит прилагаемой годовой бухгалтерской отчетности АО «Чрезвычайная страховая компания», ОГРН 1027739428221, 125171, г. Москва, Ленинградское ш., д. 16, стр. 9, (далее Общество), состоящей из бухгалтерского баланса страховой организации по состоянию на 31 декабря 2021 года, отчета о финансовых результатах страховой организации, приложений к бухгалтерскому отчету и отчету о финансовых результатах: отчета об изменениях собственного капитала страховой организации, отчета о потоках денежных средств страховой организации, примечаний к бухгалтерскому балансу и отчету о финансовых показателях, включая основные положения учетной политики.

По нашему мнению, прилагаемая годовая бухгалтерская отчетность отражает достоверно во всех существенных аспектах финансовое положение АО «Чрезвычайная страховая компания» по состоянию на 31 декабря 2021 года, финансовые результаты его деятельности и движение денежных средств за 2021 год в соответствии установленными в Российской Федерации.

ОСНОВАНИЕ ДЛЯ ВЫРАЖЕНИЯ МНЕНИЯ

Мы провели аудит в соответствии с Международными стандартами аудита (МСА). Наши обязанности в соответствии с этими стандартами описаны далее в разделе «Ответственность аудитора за аудит годовой бухгалтерской отчетности» нашего заключения. Мы являемся независимыми по отношению к Обществу в соответствии с Правилами независимости аудиторов и аудиторских организаций и Кодексом профессиональной этики аудиторов, соответствующими Кодексу этики профессиональных бухгалтеров, разработанному Советом по международным стандартам этики для профессиональных бухгалтеров, и нами выполнены прочие этические обязанности в соответствии с этими требованиями профессиональной этики. Мы полагаем, что полученные нами аудиторские доказательства являются достаточными и надлежащими, чтобы служить основанием для выражения нашего мнения.

СУЩЕСТВЕННАЯ НЕОПРЕДЕЛЕННОСТЬ В ОТНОШЕНИИ НЕПРЕРЫВНОСТИ ДЕЯТЕЛЬНОСТИ

Мы обращаем внимание, что Акционерное общество «Чрезвычайная страховая компания» в соответствии с решением Акционеров планирует отказаться от лицензии на обязательное государственное страхование жизни и здоровья военнослужащих, граждан призванных на военные сборы, лиц рядового и начальствующего состава органов внутренних дел Российской Федерации, Государственной противопожарной службы, сотрудников учреждений и органов уголовно-исполнительной системы, сотрудников войск, национальной гвардии Российской Федерации, сотрудников органов принудительного исполнения Российской Федерации; Добровольное имущественное страхование; Добровольное личное страхование за исключением добровольного страхования жизни; Обязательное страхование гражданской ответственности владельца опасного объекта за причинение вреда в результате аварии на опасном объекте.

В 2021 году Общество произвело передачу страхового портфеля по обязательному страхованию гражданской ответственности владельца опасного объекта за причинение вреда в результате аварии на опасном объекте и обязательному страхованию гражданской ответственности перевозчика за причинение вреда жизни, здоровью, имуществу пассажиров.

Эти условия указывают на наличие существенной неопределенности, которая может вызвать значительные сомнения в способности Акционерного общества «Чрезвычайная страховая компания» продолжать непрерывно свою деятельность.

Наше мнение не было модифицировано в связи с этим обстоятельством.

ВАЖНЫЕ ОБСТОЯТЕЛЬСТВА

Мы обращаем внимание на Бухгалтерский баланс страховой организации на 31 декабря 2021года, по которому расчет нормативного соотношения собственных средств (капитала) и принятых обязательств составляет 1.3, что ниже рекомендованного, но выше минимального значения.

Мы не выражаем модифицированное мнение в связи с этим вопросом.

КЛЮЧЕВЫЕ ВОПРОСЫ АУДИТА

Ключевые вопросы аудита - это вопросы, которые, согласно нашему профессиональному суждению, являлись наиболее значимыми для нашего аудита годовой бухгалтерской отчетности за 2021год. Эти вопросы были рассмотрены в контексте нашего аудита годовой бухгалтерской отчетности в целом и при формировании нашего мнения об этой отчетности, и мы не выражаем отдельного мнения по этим вопросам.

Ключевые вопросы аудита - это вопросы, которые, согласно нашему профессиональному суждению, являлись наиболее значимыми для нашего аудита годовой бухгалтерской отчетности за 2021год. Эти вопросы были рассмотрены в контексте нашего аудита годовой бухгалтерской отчетности в целом и при формировании нашего мнения об этой отчетности, и мы не выражаем отдельного мнения по этим вопросам.

| <i>Описание ключевого вопроса и его значимости для аудита</i> | <i>Характер выполненных процедур и суждений аудитора в отношении ключевого вопроса</i> |
|--|---|
| <p>Формирование резервов по страхованию иному, чем страхование жизни (Примечание №15 к годовой бухгалтерской отчетности) Оценка резервов по страхованию иному, чем страхование жизни производится Обществом на основании профессионального суждения руководства. Резерв незаработанной премии был рассчитан методом «pro rata temporis» на базе начислений брутто-премии. Страховые резервы, покрывающие страховые случаи, произошедшие до отчетной даты, сформированы в соответствии с принципами наилучшей оценки. Резервы по страхованию иному, чем страхование жизни, сформированы Обществом на 31.12.2021г. в сумме 54 396 491,73руб., что составляет 6,43% обязательств Общества. Учитывая вышесказанное, мы рассматриваем оценку резервов по страхованию иному, чем страхование жизни в качестве ключевого вопроса аудита. Сумма сформированных резервов подтверждена актуарным заключением Ответственного актуария по итогам проведения ежегодного обязательного актуарного оценивания.</p> | <p>Наши аудиторские процедуры для оценки корректности произведенных расчетов резервов по страхованию иному, чем страхование жизни включали: - тестирование полноты и корректности данных, использованных для расчета резервов; - проверку достаточности сформированных резервов; - выборочный пересчет сформированных резервов; - проверку полноты раскрытия Обществом информации в отношении страховых резервов.</p> |
| <p>Прочие обязательства (Примечание №35 к годовой бухгалтерской отчетности) Прочие обязательства составили - 33 417 261,35руб. или 3,95%. Учитывая вышесказанное, мы рассматриваем оценку прочих обязательств в качестве ключевого вопроса аудита.</p> | <p>Аудиторские процедуры по оценке стоимости прочих обязательств включали: - тестирование данных оценки прочих обязательств; - проверку полноты раскрытия информации по прочим обязательствам.</p> |
| <p>Протоколом Внеочередного Общего Собрания Акционеров АО «ЧСК» от 27.12.2021г. принято решение об отказе от лицензий на осуществление отдельных видов страховой деятельности.</p> | <p>Наши аудиторские процедуры включали: - тестирование страховых обязательств на наличие остатков по данным видам страхования. - оценку достаточность и корректности раскрытия информации, связанной с отказом от указанных видов страхования, в примечаниях к бухгалтерской отчетности.</p> |

ОТВЕТСТВЕННОСТЬ РУКОВОДСТВА И СОВЕТА ДИРЕКТОРОВ ЗА ГОДОВУЮ БУХГАЛТЕРСКУЮ ОТЧЕТНОСТЬ

Руководство несет ответственность за подготовку и достоверное представление указанной годовой бухгалтерской отчетности в соответствии с правилами составления годовой бухгалтерской отчетности, установленными в Российской Федерации, и за систему внутреннего контроля, которую руководство считает необходимой для подготовки бухгалтерской отчетности, не содержащей существенных искажений вследствие недобросовестных действий или ошибок.

При подготовке бухгалтерской отчетности руководство несет ответственность за оценку способности Общества продолжать непрерывно свою деятельность, за раскрытие в соответствующих случаях сведений, относящихся к непрерывности деятельности, и за составление отчетности на основе допущения о непрерывности деятельности, за исключением случаев, когда руководство намеревается ликвидировать Общество, прекратить его деятельность или когда у него нет реальной альтернативы таким действиям.

Совет директоров несет ответственность за надзор за процессом подготовки годовой бухгалтерской отчетности Общества.

ОТВЕТСТВЕННОСТЬ АУДИТОРА ЗА АУДИТ ГОДОВОЙ БУХГАЛТЕРСКОЙ ОТЧЕТНОСТИ

Наши цели заключаются в получении разумной уверенности в том, что годовая бухгалтерская отчетность в целом не содержит существенных искажений вследствие недобросовестных действий или ошибок, и в выпуске аудиторского заключения, содержащего наше мнение. Разумная уверенность представляет собой высокую степень уверенности, но не является гарантией того, что аудит, проведенный в соответствии с Международными стандартами аудита, всегда выявит существенные искажения при его наличии. Искажения могут быть результатом недобросовестных действий или ошибок и считаются существенными, если можно обоснованно предположить, что по отдельности или в совокупности они могли бы повлиять на экономические решения пользователей, принимаемые на основе этой годовой бухгалтерской отчетности.

В рамках аудита, проводимого в соответствии с МСА, мы применяем профессиональное суждение и сохраняем профессиональный скептицизм на протяжении всего аудита. Кроме того, мы выполняем следующее:

- выявляем и оцениваем риски существенного искажения годовой бухгалтерской отчетности вследствие недобросовестных действий или ошибок; разрабатываем и проводим аудиторские процедуры в ответ на эти риски; получаем аудиторские доказательства, являющиеся достаточными и надлежащими, чтобы служить основанием для выражения нашего мнения. Риск необнаружения существенного искажения в результате недобросовестных действий выше, чем риск необнаружения существенного искажения в результате ошибок, так как недобросовестные действия могут включать сговор, подлог, умышленный пропуск, искаженное представление информации или действия в обход системы внутреннего контроля;
- получаем понимание системы внутреннего контроля, имеющей значение для аудита, с целью разработки аудиторских процедур, соответствующих обстоятельствам, но не с целью выражения мнения об эффективности системы внутреннего контроля Общества;
- оцениваем надлежащий характер применяемой учетной политики, обоснованность определенных руководством бухгалтерских оценок и раскрытия соответствующей информации;
- делаем вывод о правомерности применения руководством допущения о непрерывности деятельности, и на основании полученных аудиторских доказательств – вывод о том, имеется ли существенная неопределенность в связи с событиями или условиями, которые могут вызвать значительные сомнения в способности Общества продолжать непрерывно свою деятельность. Если мы приходим к выводу о наличии существенной неопределенности, мы должны привлечь внимание в нашем аудиторском заключении к соответствующему раскрытию информации в годовой бухгалтерской отчетности или, если такое раскрытие информации является ненадлежащим, модифицировать наше мнение. Наши выводы основаны на аудиторских доказательствах, полученных до даты нашего аудиторского заключения. Однако будущие события или условия могут привести к тому, что Общество утратит способность продолжать непрерывно свою деятельность;
- проводим оценку представления годовой бухгалтерской отчетности в целом, ее структуры и содержания, включая раскрытие информации, а также того, представляет ли бухгалтерская

отчетность лежащие в ее основе операции и события так, чтобы было обеспечено их достоверное представление.

Мы осуществляем информационное взаимодействие с Советом директоров, доводя до их сведения, помимо прочего, информацию о запланированном объеме и сроках аудита, а также о существенных замечаниях по результатам аудита, в том числе о значительных недостатках системы внутреннего контроля, если мы выявляем таковые в процессе аудита.

ПРОЧИЕ СВЕДЕНИЯ В СООТВЕТСТВИИ С ТРЕБОВАНИЯМИ ЗАКОНА РОССИЙСКОЙ ФЕДЕРАЦИИ ОТ 27.11.1992Г. №4015-1 «ОБ ОРГАНИЗАЦИИ СТРАХОВОГО ДЕЛА В РОССИЙСКОЙ ФЕДЕРАЦИИ».

По результатам проведения аудита достоверности годовой бухгалтерской отчетности страховой организации, нами не установлены факты, свидетельствующие о не выполнении, требований финансовой устойчивости и платежеспособности по состоянию на 31 декабря 2021 года, установленные Законом Российской Федерации от 27.11.1992 № 4015-1 «Об организации страхового дела в Российской Федерации» и нормативными актами органа страхового надзора, однако нормативное соотношение активов и обязательств составляет 1,3, что выше минимального, но ниже рекомендованного соотношения.

Эффективность организации системы внутреннего контроля АО «Чрезвычайная страховая компания» удовлетворительная.

ОТЧЕТ О РЕЗУЛЬТАТАХ ПРОВЕРКИ В СООТВЕТСТВИИ С ТРЕБОВАНИЯМИ ЗАКОНА РОССИЙСКОЙ ФЕДЕРАЦИИ ОТ 27 НОЯБРЯ 1992 ГОДА № 4015-1 «ОБ ОРГАНИЗАЦИИ СТРАХОВОГО ДЕЛА В РОССИЙСКОЙ ФЕДЕРАЦИИ»

Руководство Общества несет ответственность за выполнение Обществом требований финансовой устойчивости и платежеспособности, установленных Законом Российской Федерации от 27 ноября 1992 года № 4015-1 «Об организации страхового дела в Российской Федерации» (далее - Закон Российской Федерации) и нормативными актами органа страхового надзора, а также за организацию системы внутреннего контроля Общества в соответствии с требованиями Закона Российской Федерации.

В соответствии со статьей 29 Закона Российской Федерации в ходе аудита годовой бухгалтерской отчетности Общества за 2021 год мы провели проверку:

- выполнения Обществом требований финансовой устойчивости и платежеспособности, установленных Законом Российской Федерации и нормативными актами органа страхового надзора;
- эффективности организации системы внутреннего контроля Общества, требования к которой установлены Законом Российской Федерации.

Указанная проверка ограничивалась такими выбранными на основе нашего суждения процедурами, как запросы, анализ, изучение внутренних организационно-распорядительных и иных документов Общества, сравнение утвержденных Обществом положений, правил и методик с требованиями, установленными Законом Российской Федерации и нормативными актами органа страхового надзора, а также пересчетом и сравнением числовых показателей и иной информации.

В результате проведенных нами процедур установлено следующее:

1) в части выполнения Обществом требований финансовой устойчивости и платежеспособности, установленных Законом Российской Федерации и нормативными актами органа страхового надзора:

а) по состоянию на 31 декабря 2021 года Общество имеет надлежащим образом оплаченный уставный капитал, размер которого не ниже установленного Законом Российской Федерации минимального размера уставного капитала страховщика. По состоянию на 31.12.2021года уставный капитал отражен в балансе, в соответствии с утвержденной учетной политикой, без применения МСФО (IAS) 29 «Финальная отчетность в гиперинфляционной экономике»;

б) по состоянию на 31 декабря 2021 года состав и структура активов, принимаемых Обществом для покрытия страховых резервов и собственных средств (капитала), соответствует требованиям, установленным нормативными актами органа страхового надзора;

в) по состоянию на 31 декабря 2021 года нормативное соотношение собственных средств (капитала) и принятых обязательств Общества, порядок расчета которого установлен органом

страхового надзора, составляет 1,3. Превышение фактического размера маржи платежеспособности над нормативным составляет 184 474 130,46 руб. или 35,48%.

г) расчет страховых резервов Общества по состоянию на 31 декабря 2021 года осуществлен в соответствии с правилами формирования страховых резервов, утвержденными органом страхового надзора, и положением о формировании страховых резервов Общества, утвержденным Обществом;

д) в течение года, закончившегося 31 декабря 2021 года, Общество осуществляло передачу рисков в перестрахование исходя из собственного удержания, порядок определения которого установлен учетной политикой Общества.

Мы не проводили каких-либо процедур в отношении данных бухгалтерского учета Общества, кроме процедур, которые мы сочли необходимыми для целей выражения мнения о том, отражает ли годовая бухгалтерская отчетность Общества достоверно во всех существенных отношениях его финансовое положение по состоянию на 31 декабря 2021 года, финансовые результаты его деятельности и движение денежных средств за 2021 год в соответствии с правилами составления годовой бухгалтерской отчетности, установленными в Российской Федерации;

2) в части эффективности организации системы внутреннего контроля Общества:

а) по состоянию на 31 декабря 2021 года учредительные и внутренние организационно-распорядительные документы Общества в соответствии с Законом Российской Федерации предусматривают создание системы внутреннего контроля и уполномочивают лиц, осуществляющих внутренний контроль в Обществе;

б) по состоянию на 31 декабря 2021 года Обществом создана Служба внутреннего аудита, подчиненная и подотчетная Совету директоров, Общему собранию акционеров, и наделенная соответствующими полномочиями, правами и обязанностями;

в) на должность внутреннего аудитора Общества назначено лицо, соответствующее квалификационным и иным требованиям, установленным Законом Российской Федерации;

г) утвержденное Обществом положение о внутреннем аудите соответствует требованиям Закона Российской Федерации;

д) внутренний аудитор ранее не занимал должность в других структурных подразделениях Общества и не участвовал в проверке деятельности этих структурных подразделений;

е) отчеты внутреннего аудитора Общества о результатах проведенных проверок в течение 2021 года, составлялись с установленной Законом Российской Федерации периодичностью и включали наблюдения, сделанные внутренним аудитором в отношении нарушений и недостатков в деятельности Общества, их последствий, и рекомендации по устранению таких нарушений и недостатков, а также информацию о ходе устранения ранее выявленных нарушений и недостатков в деятельности Общества;

ж) в течение 2021 года, Общее собрание акционеров, Совет директоров, Генеральный директор Общества рассматривали отчеты внутреннего аудитора и предлагаемые меры по устранению нарушений и недостатков.

Процедуры в отношении эффективности организации системы внутреннего контроля Общества были проведены нами исключительно с целью проверки соответствия предусмотренных Законом Российской Федерации и описанных выше элементов организации системы внутреннего контроля требованиям Закона Российской Федерации.

Директор

ООО Аудиторская фирма «АЕМ-АУДИТ»

Руководитель аудита, по результатам которого составлено аудиторское заключение

ОРНЗ 21606084584

/ Дик Е.В. /



« 25 » февраля 2022 года

СВЕДЕНИЯ ОБ АУДИТОРЕ:

Наименование: Общество с ограниченной ответственностью Аудиторская фирма «АЕМ-АУДИТ»
ОГРН 1037724005538

Является членом Саморегулируемой организации аудиторов Ассоциация «Содружество»

Основной регистрационный номер записи (ОРНЗ) 11606067540.

Место нахождения: 115211 г. Москва ул. Борисовские Пруды д.10, корп.5, офис 8, этаж 2, комната 4.

| | | |
|----------------------------|--|--|
| Код территории по ОКАТО | Код некредитной финансовой организации | |
| | по ОКПО | Регистрационный номер (порядковый номер) |
| 45277565000 | 39563593 | 2708 |

БУХГАЛТЕРСКИЙ БАЛАНС СТРАХОВОЙ ОРГАНИЗАЦИИ
на 31 декабря 2021 г.

Полное фирменное наименование / Акционерное общество "Чрезвычайная страховая компания"

сокращенное фирменное наименование АО "ЧСК"


Почтовый адрес 125171, Г.Москва, ВН.ТЕР.Г.МУНИЦИПАЛЬНЫЙ ОКРУГ ВОЙКОВСКИЙ, Ш ЛЕНИНГРАДСКОЕ, Д.16, СТР.9

Код формы по ОКУД 0420125

Годовая (квартальная)

Бухгалтерский баланс страховой организации

| Наименование показателя | Номер строк | Примечания к строкам | 31.12.2021 | 31.12.2020 |
|--|----------------|-------------------------|------------|------------|
| | | | 4 | 5 |
| Раздел I. АКТИВЫ | 53 | | X | X |
| Денежные средства и их эквиваленты | 1 | 5 | 301 414 | 276 392 |
| Депозиты и прочие размещенные средства в кредитных организациях и банках-нерезидентах | 2 | 6 | 21 000 | 343 714 |
| Финансовые активы, оцениваемые по справедливой стоимости, изменение которой отражается в составе прибыли или убытка, в том числе: | 3 | 7 | 486 412 | 479 567 |
| финансовые активы, переданные без прекращения признания | 3.1 | 7 | - | - |
| Финансовые активы, имеющиеся в наличии для продажи, в том числе: | 4 | 8 | - | - |
| финансовые активы, переданные без прекращения признания | 4.1 | 8 | - | - |
| Финансовые активы, удерживаемые до погашения, в том числе: | 5 | 9 | - | - |
| финансовые активы, переданные без прекращения признания | 5.1 | 9 | - | - |
| Дебиторская задолженность по операциям страхования, сострахования и перестрахования | 6 | 10 | 901 | 2 937 |
| Дебиторская задолженность по операциям в сфере обязательного медицинского страхования | 7 | 11 | - | - |
| Займы, прочие размещенные средства и прочая дебиторская задолженность | 8 | 12 | 1 477 | 1 738 |
| Доля перестраховщиков в резервах по договорам страхования жизни, классифицированным как страховые | 9 | 13 | - | - |
| Доля перестраховщиков в обязательствах по договорам страхования жизни, классифицированным как инвестиционные | 10 | 14 | - | - |
| Доля перестраховщиков в резервах по страхованию иному, чем страхование жизни | 11 | 15 | 27 | 6 732 |



7

| | | | | |
|--|----|----|---------|-----------|
| Инвестиции в ассоциированные предприятия | 12 | 16 | - | - |
| Инвестиции в совместно контролируемые предприятия | 13 | 17 | - | - |
| Инвестиции в дочерние предприятия | 14 | 18 | - | - |
| Активы, включенные в выбывающие группы, классифицируемые как предназначенные для продажи | 15 | 19 | 17 122 | 16 771 |
| Инвестиционное имущество | 16 | 20 | - | - |
| Нематериальные активы | 17 | 21 | 159 | 571 |
| Основные средства | 18 | 22 | 181 | 16 940 |
| Отложенные аквизиционные расходы | 19 | 23 | 50 | 3 108 |
| Требования по текущему налогу на прибыль | 20 | 58 | 11 091 | 16 580 |
| Отложенные налоговые активы | 21 | 58 | 4 449 | 3 028 |
| Прочие активы | 22 | 24 | 1 625 | 4 895 |
| Итого активов | 23 | | 845 909 | 1 172 972 |
| Раздел II. ОБЯЗАТЕЛЬСТВА | 54 | | x | x |
| Финансовые обязательства, оцениваемые по справедливой стоимости, изменение которой отражается в составе прибыли или убытка | 24 | 26 | - | - |
| Займы и прочие привлеченные средства | 25 | 27 | - | 12 874 |
| Выпущенные долговые ценные бумаги | 26 | 28 | - | - |
| Кредиторская задолженность по операциям в сфере обязательного медицинского страхования | 27 | 29 | - | - |
| Кредиторская задолженность по операциям страхования, сострахования и перестрахования | 28 | 30 | 969 | 5 744 |
| Обязательства, включенные в выбывающие группы, классифицируемые как предназначенные для продажи | 29 | 19 | - | - |
| Резервы по договорам страхования жизни, классифицированным как страховые | 30 | 13 | - | - |
| Обязательства по договорам страхования жизни, классифицированным как инвестиционные с негарантированной возможностью получения дополнительных выгод | 31 | 31 | - | - |
| Обязательства по договорам страхования жизни, классифицированным как инвестиционные без негарантированной возможности получения дополнительных выгод | 32 | 32 | - | - |
| Резервы по страхованию иному, чем страхование жизни | 33 | 15 | 54 396 | 272 921 |
| Обязательства по вознаграждениям работникам по окончании трудовой деятельности, не ограниченными фиксированными платежами | 34 | 33 | - | - |
| Отложенные аквизиционные доходы | 35 | 23 | 4 | 781 |
| Обязательство по текущему налогу на прибыль | 36 | 58 | 436 | - |
| Отложенные налоговые обязательства | 37 | 58 | 12 926 | 35 424 |
| Резервы - оценочные обязательства | 38 | 34 | - | - |
| Прочие обязательства | 39 | 35 | 33 417 | 21 515 |
| Итого обязательств | 40 | | 102 150 | 349 258 |
| Раздел III. КАПИТАЛ | 55 | | x | x |
| Уставный капитал | 41 | 36 | 630 000 | 630 000 |
| Добавочный капитал | 42 | 36 | - | - |
| Собственные акции (доли), выкупленные у акционеров (участников) | 43 | 36 | - | - |
| Резервный капитал | 44 | 36 | 27 186 | 27 186 |
| Резерв переоценки по справедливой стоимости финансовых активов, имеющих в наличии для продажи | 45 | | 889 | 608 |

| | | | | |
|---|----|--|---------|-----------|
| Резерв переоценки основных средств и нематериальных активов | 46 | | 13 788 | 13 788 |
| Резерв переоценки (активов) обязательств по вознаграждениям работникам по окончании трудовой деятельности, не ограниченным фиксируемыми платежами | 47 | | - | - |
| Резерв хеджирования денежных потоков | 48 | | - | - |
| Прочие резервы | 49 | | - | - |
| Нераспределенная прибыль (непокрытый убыток) | 50 | | 71 896 | 152 131 |
| Итого капитала | 51 | | 743 759 | 823 714 |
| Итого капитала и обязательств | 52 | | 845 909 | 1 172 972 |

Должностное лицо,
подписавшее отчетность

22.02.2022

Генеральный директор
(должность)

М.Ю. Панарина

(подпись)

Панарина Мария Юрьевна
(расшифровка подписи)



| | | |
|-------------------------|--|--|
| Код территории по ОКATO | Код некредитной финансовой организации | |
| | по ОКПО | Регистрационный номер (порядковый номер) |
| 45277565000 | 39563593 | 2708 |

ОТЧЕТ О ФИНАНСОВЫХ РЕЗУЛЬТАТАХ СТРАХОВОЙ ОРГАНИЗАЦИИ
за 2021 г.

Полное фирменное наименование /

Акционерное общество "Чрезвычайная страховая компания"

сокращенное фирменное наименование

АО "ЧСК"


Почтовый адрес 125171, Г.Москва, ВН.ТЕР.Г.МУНИЦИПАЛЬНЫЙ ОКРУГ ВОЙКОВСКИЙ, Ш
ЛЕНИНГРАДСКОЕ, Д.16, СТР.9

Код формы по ОКУД 0420126

Годовая (квартальная)

Отчет о финансовых результатах страховой организации

| Наименование показателя | Номер строки | Примечания к строкам | 01.01.2021-31.12.2021 | 01.01.2020-31.12.2020 |
|--|--------------|----------------------|-----------------------|-----------------------|
| | | | 4 | 5 |
| Раздел I. Страховая деятельность | 55 | | x | x |
| Подраздел 1. Страхование жизни | 56 | | x | x |
| Заработанные страховые премии – нетто-перестрахование, в том числе: | 1 | | - | - |
| страховые премии по операциям страхования, сострахования и перестрахования | 1.1 | 39 | - | - |
| страховые премии, переданные в перестрахование | 1.2 | 39 | - | - |
| изменение резерва незаработанной премии | 1.3 | | - | - |
| изменение доли перестраховщиков в резерве незаработанной премии | 1.4 | | - | - |
| Выплаты – нетто-перестрахование, в том числе: | 2 | 40 | - | - |
| выплаты по операциям страхования, сострахования и перестрахования | 2.1 | 40 | - | - |
| доля перестраховщиков в выплатах | 2.2 | 40 | - | - |
| дополнительные выплаты (страховые бонусы) | 2.3 | 40 | - | - |
| расходы по урегулированию убытков | 2.4 | 40 | - | - |
| Изменение резервов и обязательств – нетто-перестрахование, в том числе: | 3 | 41 | - | - |
| изменение резервов и обязательств | 3.1 | 41 | - | - |
| изменение доли перестраховщиков в резервах и обязательствах | 3.2 | 41 | - | - |
| Расходы по ведению страховых операций – нетто-перестрахование, в том числе: | 4 | 42 | - | - |
| аквизиционные расходы | 4.1 | 42 | - | - |
| перестраховочная комиссия по договорам перестрахования | 4.2 | 42 | - | - |
| изменение отложенных аквизиционных расходов и доходов | 4.3 | 42 | - | - |
| Прочие доходы по страхованию жизни | 5 | 43 | - | - |
| Прочие расходы по страхованию жизни | 6 | 43 | - | - |
| Результат от операций по страхованию жизни | 7 | | - | - |



| Наименование показателя | Номер строки | Примечания к строкам | 01.01.2021-31.12.2021 | 01.01.2020-31.12.2020 |
|---|--------------|----------------------|-----------------------|-----------------------|
| | | | 4 | 5 |
| Подраздел 2. Страхование иное, чем страхование жизни | 57 | | x | x |
| Заработанные страховые премии – нетто-перестрахование, в том числе: | 8 | 44 | 89 951 | 534 858 |
| страховые премии по операциям страхования, сострахования и перестрахования | 8.1 | 44 | 79 577 | 527 296 |
| страховые премии, переданные в перестрахование | 8.2 | 44 | 26 | (21 056) |
| изменение резерва незаработанной премии | 8.3 | | 13 943 | 43 163 |
| изменение доли перестраховщиков в резерве незаработанной премии | 8.4 | | (3 596) | (14 545) |
| Состоявшиеся убытки – нетто-перестрахование, в том числе: | 9 | 45 | (123 955) | (515 220) |
| выплаты по операциям страхования, сострахования и перестрахования | 9.1 | 45 | (314 244) | (430 706) |
| расходы по урегулированию убытков | 9.2 | 45 | (9 093) | (15 406) |
| доля перестраховщиков в выплатах | 9.3 | | 3 188 | 7 909 |
| изменение резервов убытков | 9.4 | 45 | 199 302 | (75 823) |
| изменение доли перестраховщиков в резервах убытков | 9.5 | 45 | (3 108) | (1 639) |
| доходы от регрессов, суброгаций и прочих возмещений – нетто-перестрахование | 9.6 | 45 | - | 445 |
| изменение оценки будущих поступлений по регрессам, суброгациям и прочим возмещениям – нетто-перестрахование | 9.7 | 45 | - | - |
| Расходы по ведению страховых операций – нетто-перестрахование, в том числе: | 10 | 46 | (12 400) | (40 083) |
| аквизиционные расходы | 10.1 | 46 | (10 117) | (39 043) |
| перестраховочная комиссия по договорам перестрахования | 10.2 | | (1) | 4 751 |
| изменение отложенных аквизиционных расходов и доходов | 10.3 | 46 | (2 282) | (5 790) |
| Отчисления от страховых премий | 11 | 47 | 0 | (523) |
| Прочие доходы по страхованию иному, чем страхование жизни | 12 | 48 | - | - |
| Прочие расходы по страхованию иному, чем страхование жизни | 13 | 48 | (4) | (43) |
| Результат от операций по страхованию иному, чем страхование жизни | 14 | | (46 409) | (21 011) |
| Итого доходов за вычетом расходов (расходов за вычетом доходов) от страховой деятельности | 15 | | (46 409) | (21 011) |
| Раздел II. Инвестиционная деятельность | 58 | | x | x |
| Процентные доходы | 16 | 49 | 53 732 | 66 622 |
| Доходы за вычетом расходов (расходы за вычетом доходов) по операциям с финансовыми инструментами, оцениваемыми по справедливой стоимости, изменение которой отражается в составе прибыли или убытка, кроме финансовых обязательств, классифицируемых как оцениваемые по справедливой стоимости, изменения которой отражаются в составе прибыли или убытка, при первоначальном признании | 17 | 50 | (28 897) | 6 439 |
| Доходы за вычетом расходов (расходы за вычетом доходов) по операциям с финансовыми активами, имеющимися в наличии для продажи | 18 | 51 | - | - |

| Наименование показателя | Номер строки | Примечания к строкам | 01.01.2021-31.12.2021 | 01.01.2020-31.12.2020 |
|---|--------------|----------------------|-----------------------|-----------------------|
| | | | 4 | 5 |
| Доходы за вычетом расходов (расходы за вычетом доходов) от операций с инвестиционным имуществом | 19 | 52 | - | - |
| Доходы за вычетом расходов (расходы за вычетом доходов) по операциям с иностранной валютой | 20 | | 0 | 352 |
| Прочие инвестиционные доходы за вычетом расходов (расходы за вычетом доходов) | 21 | 53 | 2 010 | 364 |
| Итого доходов за вычетом расходов (расходов за вычетом доходов) от инвестиционной деятельности | 22 | | 26 845 | 73 777 |
| Раздел III. Прочие операционные доходы и расходы | 59 | | x | x |
| Общие и административные расходы | 23 | 54 | (74 225) | (112 859) |
| Процентные расходы | 24 | 55 | (311) | (1 579) |
| Доходы за вычетом расходов (расходы за вычетом доходов) от операций с финансовыми обязательствами, классифицированными как оцениваемые по справедливой стоимости, изменения которой отражаются в составе прибыли или убытка, при первоначальном признании | 24.1 | | - | - |
| Доходы по операциям в сфере обязательного медицинского страхования | 25 | 56 | - | - |
| Расходы по операциям в сфере обязательного медицинского страхования | 26 | 56 | - | - |
| Прочие доходы | 27 | 57 | 2 703 | 1 336 |
| Прочие расходы | 28 | 57 | (8 102) | (5 939) |
| Итого доходов (расходов) от прочей операционной деятельности | 29 | | (79 935) | (119 041) |
| Прибыль (убыток) до налогообложения | 30 | | (99 499) | (66 274) |
| Доход (расход) по налогу на прибыль, в том числе: | 31 | 58 | 19 263 | 6 300 |
| доход (расход) по текущему налогу на прибыль | 31.1 | 58 | (4 726) | (13 140) |
| доход (расход) по отложенному налогу на прибыль | 31.2 | 58 | 23 989 | 19 439 |
| Прибыль (убыток) от прекращенной деятельности, переоценки и выбытия активов (выбывающих групп), классифицированных как предназначенные для продажи, составляющих прекращенную деятельность, после налогообложения | 32 | 19 | - | - |
| Прибыль (убыток) после налогообложения | 33 | | (80 236) | (59 974) |
| Раздел IV. Прочий совокупный доход | 60 | | x | x |
| Прочий совокупный доход (расход), не подлежащий переклассификации в состав прибыли или убытка в последующих периодах, в том числе: | 34 | | - | - |
| доходы за вычетом расходов (расходы за вычетом доходов) от переоценки основных средств и нематериальных активов, в том числе: | 35 | | - | - |
| в результате выбытия | 36 | | - | - |
| в результате переоценки | 37 | 22 | - | - |
| налог на прибыль по доходам за вычетом расходов (расходам за вычетом доходов) от переоценки основных средств и нематериальных активов | 38 | 58 | - | - |
| чистое изменение переоценки обязательств (активов) по вознаграждениям работникам по окончании трудовой деятельности, не ограниченным фиксируемыми платежами | 39 | 33 | - | - |

| Наименование показателя | Номер строки | Примечания к строкам | 01.01.2021-31.12.2021 | 01.01.2020-31.12.2020 |
|--|--------------|----------------------|-----------------------|-----------------------|
| | | | 4 | 5 |
| влияние налога на прибыль, связанного с изменением переоценки обязательств (активов) по вознаграждениям работникам по окончании трудовой деятельности, не ограниченными фиксируемыми платежами | 40 | 58 | - | - |
| прочий совокупный доход (расход) от прочих операций | 41 | | - | - |
| налог на прибыль, относящийся к прочему совокупному доходу (расходу) от прочих операций | 42 | | - | - |
| Прочий совокупный доход (расход), подлежащий переклассификации в состав прибыли или убытка в последующих периодах, в том числе: | 43 | | 281 | 608 |
| чистое изменение справедливой стоимости финансовых активов, имеющихся в наличии для продажи, в том числе: | 44 | 51 | 281 | 608 |
| изменение справедливой стоимости финансовых активов, имеющихся в наличии для продажи | 45 | | 352 | 689 |
| налог на прибыль, связанный с изменением справедливой стоимости финансовых активов, имеющихся в наличии для продажи | 46 | 58 | (70) | (82) |
| переклассификация в состав прибыли или убытка, в том числе: | 47 | | - | - |
| обесценение | 48 | | - | - |
| выбытие | 49 | | - | - |
| налог на прибыль, связанный с переклассификацией | 50 | | - | - |
| прочий совокупный доход (расход) от прочих операций | 51 | 65 | - | - |
| налог на прибыль, относящийся к прочему совокупному доходу (расходу) от прочих операций | 52 | 58 | - | - |
| Итого прочий совокупный доход (расход) за отчетный период | 53 | | 281 | 608 |
| Итого совокупный доход (расход) за отчетный период | 54 | | (79 954) | (59 367) |


Должностное лицо,
подписавшее отчетность

2022-02-22

Генеральный директор
(должность)

(подпись)

Панарина Мария Юрьевна
(расшифровка подписи)



| | | |
|-------------------------|--|--|
| Код территории по ОКATO | Код некредитной финансовой организации | |
| | по ОКПО | Регистрационный номер (порядковый номер) |
| 45277565000 | 39563593 | 2708 |

ОТЧЕТ ОБ ИЗМЕНЕНИЯХ СОБСТВЕННОГО КАПИТАЛА СТРАХОВОЙ ОРГАНИЗАЦИИ

за 2021 г.

Полное фирменное наименование / Акционерное общество "Чрезвычайная страховая компания"

и сокращенное фирменное наименование АО "ЧСК"

Почтовый адрес 125171, Г. Москва, ВН. ТЕР. Г. МУНИЦИПАЛЬНЫЙ ОКРУГ ВОЙКОВСКИЙ, Ш ЛЕНИНГРАДСКОЕ, Д. 16, СТР. 9

Код формы по ОКУД 0420127
Годовая (квартальная)

Отчет об изменениях собственного капитала страховой организации

| Наименование показателя | Номер строки | Примечания к строкам | Уставный капитал | Добавочный капитал | Собственные акции (доли), выкупленные у акционеров (участников) | Резервный капитал | Резерв по справедливой стоимости финансовых активов, имеющих в наличии для продажи | Резерв переоценки основных средств и нематериальных активов |
|--|--------------|----------------------|------------------|--------------------|---|-------------------|--|---|
| | | | 1 | 2 | 3 | 4 | 5 | 6 |
| Остаток на начало предыдущего отчетного периода | 1 | | 630 000 | - | - | 27 186 | - | 13 788 |
| Изменения вследствие выявленных ошибок | 2 | | - | - | - | - | - | - |
| Изменения вследствие изменения учетной политики | 3 | | - | - | - | - | - | - |
| Остаток на начало предыдущего отчетного периода, пересмотренный | 4 | | 630 000 | - | - | 27 186 | - | 13 788 |
| Прибыль (убыток) после налогообложения | 5 | | - | - | - | - | - | - |
| Прочий совокупный доход (расход) за предыдущий отчетный период, в том числе: | 6 | | - | - | - | - | 608 | - |

| Наименование показателя | Номер строки | Примечания к строкам | Уставный капитал | Добавочный капитал | Собственные акции (доли), выкупленные у акционеров (участников) | Резервный капитал | Резерв переоценки по справедливой стоимости финансовых активов, имеющихся в наличии для продажи | Резерв переоценки основных средств и нематериальных активов |
|--|--------------|----------------------|------------------|--------------------|---|-------------------|---|---|
| | | | 1 | 2 | 3 | 4 | 5 | 6 |
| прочий совокупный доход (расход), не подлежащий переклассификации в состав прибыли или убытка в последующих периодах | 7 | | - | - | - | - | - | - |
| прочий совокупный доход (расход), подлежащий переклассификации в состав прибыли или убытка в последующих периодах | 8 | | - | - | - | - | 608 | - |
| Дополнительный выпуск акций (дополнительные вклады участников общества, вклады третьих лиц, принимаемых в общество) | 9 | | - | - | - | - | - | - |
| Выкуп у акционеров (участников) (продажа) собственных акций (долей) | 10 | | - | - | - | - | - | - |
| Дивиденды и иные аналогичные выплаты в пользу акционеров (участников) | 11 | | - | - | - | - | - | - |
| Прочие взносы акционеров (участников) и распределение в пользу акционеров (участников) | 12 | | - | - | - | - | - | - |
| Прочее движение резервов | 13 | | - | - | - | - | - | - |
| Остаток на конец предыдущего отчетного периода | 14 | | 630 000 | - | - | 27 186 | 608 | 13 788 |
| Остаток на начало отчетного периода | 15 | | 630 000 | - | - | 27 186 | 608 | 13 788 |
| Изменения вследствие выявленных ошибок | 16 | | - | - | - | - | - | - |
| Изменения вследствие изменения учетной политики | 17 | | - | - | - | - | - | - |

| Наименование показателя | Номер строки | Примечания к строкам | Уставный капитал | Добавочный капитал | Собственные акции (доли), выкупленные у акционеров (участников) | Резервный капитал | Резерв переоценки по справедливой стоимости финансовых активов, имеющихся в наличии для продажи | Резерв переоценки основных средств и нематериальных активов |
|--|--------------|----------------------|------------------|--------------------|---|-------------------|---|---|
| | | | 1 | 2 | 3 | 4 | 5 | 6 |
| Остаток на начало отчетного периода, пересмотренный | 18 | | 630 000 | - | - | 27 186 | 608 | 13 788 |
| Прибыль (убыток) после налогообложения | 19 | | - | - | - | - | - | - |
| Прочий совокупный доход (расход) за отчетный период, в том числе: | 20 | | - | - | - | - | 281 | - |
| прочий совокупный доход (расход), не подлежащий переклассификации в состав прибыли или убытка в последующих периодах | 21 | | - | - | - | - | - | - |
| прочий совокупный доход (расход), подлежащий переклассификации в состав прибыли или убытка в последующих периодах | 22 | | - | - | - | - | 281 | - |
| Дополнительный выпуск акций (дополнительные вклады участников общества, вклады третьих лиц, принимаемых в общество) | 23 | | - | - | - | - | - | - |
| Выкуп у акционеров (участников) (продажа) собственных акций (долей) | 24 | | - | - | - | - | - | - |
| Дивиденды и иные аналогичные выплаты в пользу акционеров (участников) | 25 | | - | - | - | - | - | - |
| Прочие взносы акционеров (участников) и распределение в пользу акционеров (участников) | 26 | | - | - | - | - | - | - |
| Прочее движение резервов | 27 | | - | - | - | - | - | - |
| Остаток на конец | 28 | | 630 000 | - | - | 27 186 | 889 | 13 788 |
| | 29 | | - | - | - | - | - | - |

| Наименование показателя | Номер строки | Примечания к строкам | Уставный капитал | Добавочный капитал | Собственные акции (доли), выкупленные у акционеров (участников) | Резервный капитал | Резерв по справедливой стоимости финансовых активов, имеющихся в наличии для продажи | Резерв переоценки основных средств и нематериальных активов |
|---|--------------|----------------------|------------------|--------------------|---|-------------------|--|---|
| | | | | | | | | |
| отчетного периода | | | | | | | | |
| выбывающие группы, классифицируемые как предназначенные для продажи | | | | | | | | |

| Наименование показателя | Резерв переоценки обязательств по вознаграждениям работникам по окончании трудовой деятельности, не ограниченным фиксируемыми платежами | Резерв хеджирования денежных потоков | Прочие резервы | Нераспределенная прибыль (непокрытый убыток) | Итого |
|--|---|--------------------------------------|----------------|--|----------|
| | | | | | |
| Остаток на начало предыдущего отчетного периода | - | - | - | 249 984 | 920 959 |
| Изменения вследствие выявленных ошибок | - | - | - | - | - |
| Изменения вследствие изменения учетной политики | - | - | - | - | - |
| Остаток на начало предыдущего отчетного периода, пересмотренный | - | - | - | 249 984 | 920 959 |
| Прибыль (убыток) после налогообложения | - | - | - | (59 974) | (59 974) |
| Прочий совокупный доход (расход) за предыдущий отчетный период, в том числе: | - | - | - | - | 608 |
| прочий совокупный доход (расход), не подлежащий переклассификации в состав прибыли или убытка в последующих периодах | - | - | - | - | - |

| Наименование показателя | Резерв переоценки обязательств по вознаграждениям работникам по окончании трудовой деятельности, не ограниченным фиксируемыми платежами | Резерв хеджирования денежных потоков | Прочие резервы | Нераспределенная прибыль (непокрытый убыток) | Итого |
|--|---|--------------------------------------|----------------|--|----------|
| | 7 | 8 | 9 | 10 | 11 |
| прочий совокупный доход (расход), подлежащий переклассификации в состав прибыли или убытка в последующих периодах | - | - | - | - | 608 |
| Дополнительный выпуск акций (дополнительные вклады участников общества, вклады третьих лиц, принимаемых в общество) | - | - | - | - | - |
| Выкуп у акционеров (участников) (продажа) собственных акций (долей) | - | - | - | - | - |
| Дивиденды и иные аналогичные выплаты в пользу акционеров (участников) | - | - | - | (40 000) | (40 000) |
| Прочие взносы акционеров (участников) и распределение в пользу акционеров (участников) | - | - | - | - | - |
| Прочее движение резервов | - | - | - | 2 122 | 2 122 |
| Остаток на конец предыдущего отчетного периода | - | - | - | 152 131 | 823 714 |
| Остаток на начало отчетного периода | - | - | - | 152 131 | 823 714 |
| Изменения вследствие выявленных ошибок | - | - | - | - | - |
| Изменения вследствие изменения учетной политики | - | - | - | - | - |
| Остаток на начало отчетного периода, пересмотренный | - | - | - | 152 131 | 823 714 |
| Прибыль (убыток) после налогообложения | - | - | - | (80 236) | (80 236) |
| Прочий совокупный доход (расход), не подлежащий переклассификации в состав отчетный период, в том числе: | - | - | - | - | 281 |
| прочий совокупный доход (расход), не подлежащий переклассификации в состав прибыли или убытка в последующих периодах | - | - | - | - | - |

| Наименование показателя | Резерв переоценки обязательств по вознаграждениям работникам по окончании трудовой деятельности, не ограниченным фиксируемыми платежами | Резерв хеджирования денежных потоков | Прочие резервы | Нераспределенная прибыль (непокрытый убыток) | Итого |
|---|---|--------------------------------------|----------------|--|----------|
| | 7 | 8 | 9 | 10 | 11 |
| прочий совокупный доход (расход), подлежащий переклассификации в состав прибыли или убытка в последующих периодах | - | - | - | - | 281 |
| Дополнительный выпуск акций (дополнительные вклады участников общества, вклады третьих лиц, принимаемых в общество) | - | - | - | - | - |
| Выкуп у акционеров (участников) (продажа) собственных акций (долей) | - | - | - | - | - |
| Дивиденды и иные аналогичные выплаты в пользу акционеров (участников) | - | - | - | (80 000) | (80 000) |
| Прочие взносы акционеров (участников) и распределение в пользу акционеров (участников) | - | - | - | 80 000 | 80 000 |
| Прочее движение резервов | - | - | - | - | - |
| всего | - | - | - | 71 896 | 743 759 |
| Остаток на конец отчетного периода | - | - | - | - | - |



(Handwritten signature)
(подпись)

Генеральный директор
(должность)

Панарина Мария Юрьевна
(инициалы, фамилия)

Руководитель

22.02.2022

бухгалтерская (финансовая) отчетность, прилагаемая к отчету
ООО "АЕМ АУДИТ"
25.02.2022

| | | |
|----------------------------|--|---|
| Код территории по ОКАТО | Код некредитной финансовой организации | |
| | по ОКПО | Регистрационный номер (порядковый номер) |
| 45277565000 | 39563593 | 2708 |

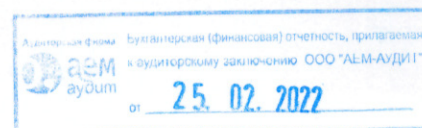
ОТЧЕТ О ПОТОКАХ ДЕНЕЖНЫХ СРЕДСТВ СТРАХОВОЙ ОРГАНИЗАЦИИ
за 2021 г.

Полное фирменное наименование / Акционерное общество "Чрезвычайная страховая компания"
и сокращенное фирменное наименование АО "ЧСК"
Почтовый адрес 125171, Г.Москва, ВН. ТЕР. Г. МУНИЦИПАЛЬНЫЙ ОКРУГ ВОЙКОВСКИЙ, Ш ЛЕНИНГРАДСКОЕ, Д.16,
СТР.9

Код формы по ОКУД 0420128
Годовая (квартальная)

Отчет о потоках денежных средств страховой организации

| Наименование показателя | Номер строки | Примечания к строкам | Содержание |
|--|--------------|----------------------|------------|
| | | | 4 |
| Раздел I. Денежные потоки от операционной деятельности | 35 | | x |
| Страховые премии по договорам страхования и перестрахования жизни, классифицированным как <u>страховые, полученные</u> | 1 | | - |
| Страховые премии по договорам страхования и перестрахования жизни, классифицированным как инвестиционные с негарантированной возможностью получения дополнительных выгод <u>полученные</u> | 2 | | - |
| Страховые премии по договорам страхования и перестрахования иного, чем страхование жизни, полученные | 3 | | 77 247 |
| Страховые премии по договорам, переданным в перестрахование, уплаченные | 4 | | (605) |
| Выплаты по договорам страхования и перестрахования жизни, классифицированным как страховые, уплаченные | 5 | | - |
| Выплаты по договорам страхования и перестрахования жизни, классифицированным как инвестиционные с негарантированной возможностью получения дополнительных выгод <u>уплаченные</u> | 6 | | - |
| Выплаты по договорам страхования и перестрахования иного, чем страхование жизни, уплаченные | 7 | | (161 317) |
| Поступления по договорам страхования и перестрахования жизни, классифицированным как инвестиционные без негарантированной возможности получения дополнительных выгод | 8 | | - |
| Выплаты по договорам страхования и перестрахования жизни, классифицированным как инвестиционные без негарантированной возможности получения дополнительных выгод <u>уплаченные</u> | 9 | | - |
| Доля перестраховщиков в выплатах по договорам страхования и перестрахования, полученная | 10 | | 2 014 |
| Оплата аквизиционных расходов | 11 | | (378) |
| Оплата расходов по урегулированию убытков | 12 | | (31) |
| Поступление сумм по суброгационным и регрессным требованиям | 13 | | - |
| Поступления в оплату возмещенного вреда по прямому возмещению убытков | 14 | | - |
| Поступление комиссий (аквизиционных доходов) по договорам, переданным в перестрахование | 15 | | - |




| | | | |
|---|------|--|-----------|
| Платежи по оплате возмещенного вреда по прямому возмещению убытков | 16 | | - |
| Платежи потерпевшим по прямому возмещению убытков | 17 | | - |
| Платежи профессиональным объединениям страховщиков в виде отчислений от страховых премий, предусмотренных законодательством Российской Федерации | 18 | | (17) |
| Поступления, связанные с обязательным медицинским страхованием | 19 | | - |
| Платежи, связанные с обязательным медицинским страхованием | 20 | | - |
| Проценты полученные | 21 | | 73 123 |
| Проценты уплаченные | 22 | | - |
| Поступления дивидендов и иных аналогичных выплат | 22.1 | | 2 010 |
| Поступления от продажи и погашения финансовых активов или от размещения финансовых обязательств, оцениваемых по справедливой стоимости, изменения которой отражаются в составе прибыли или убытка | 22.2 | | - |
| Платежи в связи с приобретением финансовых активов или погашением финансовых обязательств, оцениваемых по справедливой стоимости, изменения которой отражаются в составе прибыли или убытка | 22.3 | | - |
| Выплата заработной платы и прочего вознаграждения сотрудникам | 23 | | (39 686) |
| Оплата прочих административных и операционных расходов | 24 | | (70 188) |
| Налог на прибыль, уплаченный | 25 | | (12 535) |
| Прочие денежные потоки от операционной деятельности | 26 | | (112 714) |
| Сальдо денежных потоков от операционной деятельности | 27 | | (243 077) |
| Раздел II. Денежные потоки от инвестиционной деятельности | 37 | | x |
| Поступления от продажи основных средств | 28 | | - |
| Поступления от продажи инвестиционного имущества | 29 | | - |
| Поступления от продажи нематериальных активов | 30 | | - |
| Платежи в связи с приобретением, созданием, модернизацией, реконструкцией и подготовкой к использованию основных средств | 31 | | - |
| Платежи в связи с приобретением, созданием нематериальных активов | 32 | | - |
| Платежи в связи с приобретением, созданием, модернизацией, подготовкой к использованию инвестиционного имущества | 33 | | - |
| Поступления от продажи акций и долей участия в дочерних, ассоциированных, совместно контролируемых предприятиях | 34 | | - |
| Платежи в связи с вложениями в акции и доли участия в дочерних, ассоциированных, совместно контролируемых предприятиях | 36 | | - |
| Поступления от продажи финансовых активов, имеющих в наличии для продажи | 39 | | 4 302 |
| Платежи в связи с приобретением финансовых активов, имеющих в наличии для продажи | 40 | | - |
| Поступления за минусом платежей (платежи за минусом поступлений) от размещения и закрытия депозитов и прочих размещенных средств в кредитных организациях и банках-корреспондентах | 41 | | 300 000 |
| Поступления доходов от сдачи инвестиционного имущества в аренду | 42 | | - |
| Прочие поступления от инвестиционной деятельности | 43 | | - |
| Прочие платежи по инвестиционной деятельности | 44 | | - |
| Сальдо денежных потоков от инвестиционной деятельности | 45 | | 304 302 |
| Раздел III. Денежные потоки от финансовой деятельности | 38 | | x |
| Поступление займов и прочих привлеченных средств | 46 | | - |

| | | | |
|---|------|--|----------|
| Погашение займов и прочих привлеченных средств | 47 | | 80 000 |
| Поступления от выпуска акций, увеличения долей участия и внесения вкладов собственниками (участниками) | 48 | | - |
| Поступления от продажи собственных акций (долей участия) | 49 | | - |
| Платежи собственникам (участникам) в связи с выкупом у них собственных акций (долей участия) или их выходом из состава участников | 50 | | - |
| Выплаченные дивиденды | 51 | | (79 757) |
| Поступления от выпуска облигаций, векселей и других долговых ценных бумаг | 52 | | - |
| Платежи в связи с погашением (выкупом) векселей и других долговых ценных бумаг | 53 | | - |
| Платежи в погашение обязательств по договорам аренды | 53.1 | | - |
| Прочие поступления от финансовой деятельности | 54 | | - |
| Прочие платежи по финансовой деятельности | 55 | | (38 145) |
| Сальдо денежных потоков от финансовой деятельности | 56 | | (37 902) |
| Сальдо денежных потоков за отчетный период | 57 | | 23 323 |
| Величина влияния изменений курса иностранной валюты по отношению к рублю | 58 | | - |
| Остаток денежных средств и их эквивалентов на начало отчетного периода | 59 | | 276 392 |
| Остаток денежных средств и их эквивалентов на конец отчетного периода | 60 | | 299 715 |

Должностное лицо, подписавшее отчетность

Генеральный директор
(должность)


(подпись)

Панарина Мария Юрьевна
(расшифровка подписи)

22.02.2022



22

| | | |
|----------------------------|--|---|
| Код территории по ОКАТО | Код некредитной финансовой организации | |
| | по ОКПО | Регистрационный номер (порядковый номер) |
| 45277565000 | 39563593 | 2708 |

ОТЧЕТ О ПОТОКАХ ДЕНЕЖНЫХ СРЕДСТВ СТРАХОВОЙ ОРГАНИЗАЦИИ
за 2020 г.

Полное фирменное наименование / Акционерное общество "Чрезвычайная страховая компания"
и сокращенное фирменное наименование АО "ЧСК"
Почтовый адрес 125171, Г. Москва, ВН. ТЕР. Г. МУНИЦИПАЛЬНЫЙ ОКРУГ ВОЙКОВСКИЙ, Ш ЛЕНИНГРАДСКОЕ, Д. 16,
СТР. 9


Код формы по ОКУД 0420128
Годовая (квартальная)

Отчет о потоках денежных средств страховой организации.
Сравнительные данные.

| Наименование показателя | Номер строки | Примечания к строкам | Содержание |
|--|--------------|----------------------|------------|
| | | | 5 |
| Раздел I. Денежные потоки от операционной деятельности | 35 | | x |
| Страховые премии по договорам страхования и перестрахования жизни, классифицированным как <u>страховые, полученные</u> | 1 | | - |
| Страховые премии по договорам страхования и перестрахования жизни, классифицированным как инвестиционные с негарантированной возможностью получения дополнительных выгод, полученные | 2 | | - |
| Страховые премии по договорам страхования и перестрахования иного, чем страхование жизни, <u>полученные</u> | 3 | | 519 592 |
| Страховые премии по договорам, переданным в перестрахование, уплаченные | 4 | | (15 485) |
| Выплаты по договорам страхования и перестрахования жизни, классифицированным как <u>страховые, уплаченные</u> | 5 | | - |
| Выплаты по договорам страхования и перестрахования жизни, классифицированным как инвестиционные с негарантированной возможностью <u>получения дополнительных выгод, уплаченные</u> | 6 | | - |
| Выплаты по договорам страхования и перестрахования иного, чем страхование жизни, <u>уплаченные</u> | 7 | | (148 875) |
| Поступления по договорам страхования и перестрахования жизни, классифицированным как инвестиционные без негарантированной возможности <u>получения дополнительных выгод</u> | 8 | | - |
| Выплаты по договорам страхования и перестрахования жизни, классифицированным как инвестиционные без негарантированной возможности <u>получения дополнительных выгод, уплаченные</u> | 9 | | - |
| Доля перестраховщиков в выплатах по договорам страхования и перестрахования, полученная | 10 | | 5 501 |
| Оплата аквизиционных расходов | 11 | | (14 419) |
| Оплата расходов по урегулированию убытков | 12 | | (27) |
| Поступление сумм по суброгационным и регрессным требованиям | 13 | | 445 |



| | | | |
|---|------|--|-----------|
| Поступления в оплату возмещенного вреда по прямому возмещению убытков | 14 | | - |
| Поступление комиссий (аквизиционных доходов) по договорам, переданным в перестрахование | 15 | | - |
| Платежи по оплате возмещенного вреда по прямому возмещению убытков | 16 | | - |
| Платежи потерпевшим по прямому возмещению убытков | 17 | | - |
| Платежи профессиональным объединениям страховщиков в виде отчислений от страховых премий, предусмотренных законодательством Российской Федерации | 18 | | (825) |
| Поступления, связанные с обязательным медицинским страхованием | 19 | | - |
| Платежи, связанные с обязательным медицинским страхованием | 20 | | - |
| Проценты полученные | 21 | | 53 244 |
| Проценты уплаченные | 22 | | - |
| Поступления дивидендов и иных аналогичных выплат | 22.1 | | 364 |
| Поступления от продажи и погашения финансовых активов или от размещения финансовых обязательств, оцениваемых по справедливой стоимости, изменения которой отражаются в составе прибыли или убытка | 22.2 | | - |
| Платежи в связи с приобретением финансовых активов или погашением финансовых обязательств, оцениваемых по справедливой стоимости, изменения которой отражаются в составе прибыли или убытка | 22.3 | | - |
| Выплата заработной платы и прочего вознаграждения сотрудникам | 23 | | (82 893) |
| Оплата прочих административных и операционных расходов | 24 | | (85 684) |
| Налог на прибыль, уплаченный | 25 | | (28 081) |
| Прочие денежные потоки от операционной деятельности | 26 | | (354 593) |
| Сальдо денежных потоков от операционной деятельности | 27 | | (151 737) |
| Раздел II. Денежные потоки от инвестиционной деятельности | 37 | | x |
| Поступления от продажи основных средств | 28 | | 1 156 |
| Поступления от продажи инвестиционного имущества | 29 | | - |
| Поступления от продажи нематериальных активов | 30 | | - |
| Платежи в связи с приобретением, созданием, модернизацией, реконструкцией и подготовкой к использованию основных средств | 31 | | (134) |
| Платежи в связи с приобретением, созданием нематериальных активов | 32 | | - |
| Платежи в связи с приобретением, созданием, модернизацией, подготовкой к использованию инвестиционного имущества | 33 | | - |
| Поступления от продажи акций и долей участия в дочерних, ассоциированных, совместно контролируемых предприятиях | 34 | | - |
| Платежи в связи с вложениями в акции и доли участия в дочерних, ассоциированных, совместно контролируемых предприятиях | 36 | | - |
| Поступления от продажи финансовых активов, имеющих в наличии для продажи | 39 | | 78 136 |
| Платежи в связи с приобретением финансовых активов, имеющих в наличии для продажи | 40 | | - |
| Поступления за минусом платежей (платежи за минусом поступлений) от размещения и закрытия депозитов и прочих размещенных средств в кредитных организациях и банках-нерезидентах | 41 | | (99 000) |



| | | | |
|---|------|--|-----------|
| Поступления доходов от сдачи инвестиционного имущества в аренду | 42 | | - |
| Прочие поступления от инвестиционной деятельности | 43 | | - |
| Прочие платежи по инвестиционной деятельности | 44 | | - |
| Сальдо денежных потоков от инвестиционной деятельности | 45 | | (19 842) |
| Раздел III. Денежные потоки от финансовой деятельности | 38 | | x |
| Поступление займов и прочих привлеченных средств | 46 | | - |
| Погашение займов и прочих привлеченных средств | 47 | | - |
| Поступления от выпуска акций, увеличения долей участия и внесения вкладов собственниками (участниками) | 48 | | - |
| Поступления от продажи собственных акций (долей участия) | 49 | | - |
| Платежи собственникам (участникам) в связи с выкупом у них собственных акций (долей участия) или их выходом из состава участников | 50 | | - |
| Выплаченные дивиденды | 51 | | (39 748) |
| Поступления от выпуска облигаций, векселей и других долговых ценных бумаг | 52 | | - |
| Платежи в связи с погашением (выкупом) векселей и других долговых ценных бумаг | 53 | | - |
| Платежи в погашение обязательств по договорам аренды | 53.1 | | - |
| Прочие поступления от финансовой деятельности | 54 | | - |
| Прочие платежи по финансовой деятельности | 55 | | (115 749) |
| Сальдо денежных потоков от финансовой деятельности | 56 | | (155 497) |
| Сальдо денежных потоков за сравнительный период | 57 | | (327 075) |
| Величина влияния изменений курса иностранной валюты по отношению к рублю | 58 | | 879 |
| Остаток денежных средств и их эквивалентов на начало сравнительного периода | 59 | | 602 588 |
| Остаток денежных средств и их эквивалентов на конец сравнительного периода | 60 | | 276 392 |


Должностное лицо, подписавшее отчетность

Генеральный директор
(должность)

(подпись)

Паварина Мария Юрьевна
(расшифровка подписи)

22.02.2022



Информация об отчитывающейся организации

| Наименование показателя | Код строки | Описание |
|--|------------|---|
| | | 1 |
| Информация о некредитной финансовой организации | | |
| Полное наименование организации | 1 | Акционерное общество "Чрезвычайная страховая компания" |
| Сокращенное наименование организации | 2 | АО "ЧСК" |
| Код территории по ОКАТО | 3 | 45277565000 |
| Код некредитной финансовой организации по ОКПО | 4 | 39563593 |
| Код некредитной финансовой организации. Регистрационный номер (порядковый номер) | 5 | 2708 |
| Почтовый адрес | 6 | 125171, Г.Москва, ВН.ТЕР.Г.МУНИЦИПАЛЬНЫЙ ОКРУГ ВОЙКОВСКИЙ, Ш ЛЕНИНГРАДСКОЕ, Д.16, СТР.9 |
| Информация о должностном лице, подписавшем отчетность | | |
| Инициалы, фамилия лица, подписавшего отчетность | 7 | Панарина Мария Юрьевна |
| Должность лица, подписавшего отчетность | 8 | Генеральный директор |
| Дата подписания отчетности | 9 | 22.02.2022 |

Примечание 1 Основная деятельность страховщика

| Требование к раскрытию информации | Номер строки | Стандарт МСФО | Описание |
|---|--------------|-----------------------------|---|
| | | | 1 |
| Номер лицензии, срок действия, дата выдачи | 1 | МСФО (IAS) 1 | 1. Лицензия СИ №2708 от 20 августа 2021 г. без ограничения срока деятельности; 2. Лицензия СЛ №2708 от 20 августа 2021 г. без ограничения срока деятельности; 3. Лицензия ОС №2708-02 от 20 августа 2021 г. без ограничения срока; 4. Лицензия СЛ №2708-04 от 20 августа 2021 г. без ограничения срока деятельности; деятельности; 5. Лицензия СЛ №2708-05 от 20 августа 2021 г. без ограничения срока деятельности; деятельности; 6. Лицензия ПС №2708 от 20 августа 2021 г. без ограничения срока деятельности. |
| Виды страховой деятельности, на осуществление которых выданы лицензии, виды страхования, которые осуществляются в рамках соответствующих видов страховой деятельности | 2 | МСФО (IAS) 1 | 1. СИ №2708 - Добровольное имущественное страхование; 2. СЛ №2708 - Добровольное личное страхование, за исключением добровольного страхования жизни; 3. ОС №2708-02 - Обязательное государственное страхование жизни и здоровья военнослужащих, граждан, призванных на военные сборы, лиц рядового и начальствующего состава органов внутренних дел Российской Федерации, Государственной противопожарной службы, сотрудников учреждений и органов уголовно-исполнительной системы, сотрудников войск национальной гвардии Российской Федерации, сотрудников органов принудительного исполнения Российской Федерации; 4. ОС №2708-04 - Обязательное страхование гражданской ответственности владельца опасного объекта за причинение вреда в результате аварии на опасном объекте. 5. ОС №2708-05 - Обязательное страхование гражданской ответственности перевозчика за причинение при перевозках вреда жизни, здоровью, имуществу пассажиров. 6. ПС №2708 - Лицензия на осуществление перестрахования. |
| Информация о возобновлении действия лицензии | 3 | МСФО (IAS) 1 | не возобновлялась |
| Организационно-правовая форма страховщика | 4 | МСФО (IAS) 1 | Акционерное общество |
| Наименование специализированного депозитария, номер лицензии, дата выдачи и срок действия лицензии, орган, выдавший лицензию на осуществление депозитарной деятельности | 5 | МСФО (IAS) 1 | АО "Специализированный депозитарий "ИНФИНИТУМ". Лицензия на осуществление деятельности специализированного депозитария инвестиционных фондов, паевых инвестиционных фондов и негосударственных пенсионных фондов №22-000-1-00013 от 04.10.2000. Лицензия на осуществление депозитарной деятельности №045-07071-000100 от 31.10.2003. |
| Наименование материнского предприятия и наименование конечного владельца (бенефициара) | 6 | МСФО (IAS) 1, МСФО (IAS) 24 | АО «ИНВЕСТ-ПОЛИС» - 98,75%, По состоянию на 31 декабря 2019 года основным акционером АО «ИНВЕСТ-ПОЛИС» являлось СПАО "Ингосстрах" (99,9996%) |
| Местонахождение материнского предприятия, в состав которого входит страховщик | 7 | МСФО (IAS) 1, МСФО (IAS) 24 | 117997, МОСКВА ГОРОД, УЛИЦА ПЯТНИЦКАЯ, 12, СТР.2. |
| Количество филиалов страховщика, открытых на территории Российской Федерации | 8 | МСФО (IAS) 1 | - |
| Количество филиалов страховщика, открытых на территории иностранных государств | 9 | МСФО (IAS) 1 | - |

| Требование к раскрытию информации | Номер строки | Стандарт МСФО | Описание |
|---|--------------|---------------|--|
| | | | 1 |
| Местонахождение филиалов страховщика, открытых на территории иностранных государств | 10 | МСФО (IAS) 1 | нет |
| Наличие представительств страховщика | 11 | МСФО (IAS) 1 | нет |
| Юридический адрес страховщика | 12 | МСФО (IAS) 1 | 125171, Г.Москва, ВН. ТЕР. Г. МУНИЦИПАЛЬНЫЙ ОКРУГ ВОЙКОВСКИЙ, Ш ЛЕНИНГРАДСКОЕ, Д.16, СТР.9 |
| Фактический адрес страховщика | 13 | МСФО (IAS) 1 | 125171, Г.Москва, ВН. ТЕР. Г. МУНИЦИПАЛЬНЫЙ ОКРУГ ВОЙКОВСКИЙ, Ш ЛЕНИНГРАДСКОЕ, Д.16, СТР.9 |
| Численность персонала страховщика | 14 | МСФО (IAS) 1 | 25 |
| Валюта отчетности | 15 | МСФО (IAS) 21 | В тысячах российских рублей |

Примечание 2 Экономическая среда, в которой страховщик осуществляет свою деятельность

| Требование к раскрытию информации | Номер строки | Стандарт МСФО | Описание |
|---|--------------|---------------|--|
| <p>Основные факторы и влияния, определяющие финансовые результаты. Изменения внешней среды, в которой функционирует страховщик, реакция на эти изменения</p> | 1 | МСФО (IAS) 1 | <p>Экономика Российской Федерации проявляет некоторые характерные особенности, присущие развивающимся рынкам. Экономика страны особенно чувствительна к ценам на нефть и газ. Правовая, налоговая и нормативная система продолжают развиваться и подвержены часто вносимым изменениям, а также допускают возможность разных толкований. На экономическую ситуацию в России отрицательно повлияли низкие цены на нефть, а также продолжающиеся международные санкции в отношении некоторых российских компаний и граждан. Все эти факторы способствовали развитию экономического спада в стране. Финансовые рынки по-прежнему характеризуются отсутствием стабильности, частыми и существенными изменениями цен и увеличением спредов по торговым операциям. Кредитный рейтинг России находится ниже инвестиционного уровня. Руководство предпринимает все необходимые меры для обеспечения устойчивости деятельности Компании.</p> |

Примечание 4 Краткое изложение принципов учетной политики, важные оценки и профессиональные суждения в применении учетной политики

| Требования к раскрытию информации | Номер строки | Стандарт МСФО | Описание |
|--|--------------|---|---|
| | | | 1 |
| Краткое изложение принципов учетной политики, важные оценки и профессиональные суждения в применении учетной политики | 1 | | x |
| Раздел I. Влияние оценок и допущений | 2 | | x |
| Суждения (помимо тех, которые связаны с оценкой), которые были выработаны руководством в процессе применения учетной политики и которые оказывают наибольшее влияние на суммы, отраженные в бухгалтерской (финансовой) отчетности | 1 | МСФО (IAS) 1 | Финансовая отчетность подготовлена на основе принципа непрерывности деятельности. При вынесении данного суждения учитывалось финансовое положение компании, существующие намерения в отношении планируемого развития и стратегические направления развития на среднесрочную перспективу. |
| Влияние оценок и допущений на признанные активы и обязательства (указываются статьи отчетности, на суммы которых профессиональные оценки и допущения оказывают наиболее существенное воздействие, и приводятся комментарии в отношении того, каким образом влияют профессиональные суждения на оценку этих статей) | 2 | МСФО (IAS) 1 | Существенные суждения, связанные с неопределенностью факторов оценки, в основном касаются, обязательств по договорам страхования и инвестиционным договорам, заключаемым страховой компанией и на доли перестраховщиков в этих обязательствах. При оценке страховых резервов и обязательств по инвестиционным договорам страховая компания опирается на сделанные допущения по ряду факторов в будущем. Реализация факторов, на основании которых делается оценка, в будущих периодах может приводить к пересмотру страховых резервов и обязательств как в сторону увеличения, так и снижения |
| Основные актуарные предположения, использованные при оценке обязательств по договорам страхования жизни | 3 | МСФО (IFRS) 4 | не применимо |
| Основные актуарные предположения, использованные при оценке обязательств по договорам страхования иного, чем страхование жизни | 4 | МСФО (IFRS) 4 | Основные допущения, использованные при оценке обязательств по договорам страхования иного, чем страхование жизни, связаны с применением актуарных методов, основанных на текущих наилучших расчетных оценки всех будущих потоков денежных средств по заключенным договорам, а также соответствующих расходов на урегулирование убытков и инвестиционного дохода от размещения активов, используемых для покрытия страховых Расчет обязательств по договорам страхования иного, чем страхование жизни, осуществляется на основании актуарных предположений, в частности, коэффициента ожидаемых убытков, уровня инвестиционного дохода, развития катастрофических убытков.резервов. |
| Ключевые подходы к оценке финансовых инструментов | 5 | МСФО (IAS) 1, МСФО (IFRS) 13, МСФО (IAS) 39 | Финансовые активы и обязательства отражаются в отчетности при получении страховой компанией права собственности. Финансовые активы классифицируются на активы, оцениваемые по справедливой стоимости через прибыль или убыток, на займы и дебиторскую задолженность. Финансовые активы, кроме займов и дебиторской задолженности, признаются и оцениваются по справедливой стоимости. Займы и дебиторская задолженность оцениваются по амортизированной стоимости с использованием эффективной процентной ставки за вычетом обесценения. Денежные потоки, относящиеся к краткосрочной дебиторской задолженности, не дисконтируются, если эффект от дисконтирования незначителен. Компания прекращает признание финансовых активов в случае прекращения договорных прав по ним на денежные потоки или при передаче их другой |

| Требования к раскрытию информации | Номер строки | Стандарт МСФО | Описание |
|--|--------------|-----------------------------|--|
| | | | 1 |
| | | | стороне. Признание финансовых обязательств прекращается в случае погашения, аннулирования или прекращения срока требования. |
| Переоценка активов и обязательств, выраженных в иностранной валюте | 6 | МСФО (IAS) 21 | Активы и обязательства в отчетности страховой компании представляются в рублях (функциональной валюте отчета). Операции в иностранных валютах первоначально отражаются в функциональной валюте по курсу на дату операции. Монетарные активы и обязательства, выраженные в иностранных валютах, пересчитываются в функциональную валюту по обменному курсу, действующему на конец отчетного периода. Прибыли и убытки, возникающие при пересчете операций в иностранных валютах, отражаются в отчете о совокупном доходе. |
| Непрерывность деятельности | 7 | МСФО (IAS) 1 | Страховая компания продолжает осуществлять свою деятельность, не имеет намерений в ликвидации или прекращении деятельности с обозримым будущим. |
| Информация в отношении пересчета показателей предыдущих периодов с учетом изменений общей покупательной способности рубля | 7.1 | МСФО (IAS) 29 | не применимо |
| Раздел II. Изменения в учетной политике | 11 | | x |
| Описание изменений учетной политики, их причин и характера (раскрывается наименование МСФО, в соответствии с которым производятся изменения, причины, по которым применение новых МСФО обеспечивает более надежную и уместную корректировку, и дается описание влияния изменений учетной политики на корректировку текущего и предыдущего периода) | 8 | МСФО (IAS) 8 | С 2019 года компания применяет МСФО (IFRS) 16 для учета договоров аренды. Данное изменение влияние на корректировку предыдущего периода не оказало. |
| Указываются наименования выпущенных, но не вступивших в силу МСФО, с указанием дат, с которых планируется применение этих МСФО, дат, с которых требуется применение этих МСФО, характера предстоящих изменений в учетной политике, обсуждения ожидаемого влияния на отчетность или указанием того, что такое влияние не может быть обоснованно оценено | 9 | МСФО (IAS) 8 | МСФО (IFRS) 9 вступает в силу для годовых отчетных периодов, начинающихся 1 января 2023 г. или после этой даты. Стандарт применяется ретроспективно, однако предоставление сравнительной информации не является обязательным. Досрочное применение предыдущих версий МСФО (IFRS) 9 (от 2009, 2010 и 2013 годов) допускается, если дата их первоначального применения приходится на период до 1 февраля 2015 г. Применение МСФО (IFRS) 9 окажет влияние на классификацию и оценку финансовых активов, но не повлияет на классификацию и оценку ее финансовых обязательств |
| Раздел III. Принципы учетной политики, которые представляются уместными для понимания бухгалтерской (финансовой) отчетности. Критерии признания и база оценки финансовых инструментов | 14 | | x |
| Критерии признания и база оценки денежных средств и их эквивалентов | 10 | МСФО (IAS) 1, МСФО (IFRS) 7 | Денежные средства включают денежные средства в кассе и депозиты до востребования. Эквиваленты денежных средств представляют собой краткосрочные высоколиквидные инвестиции, легко обратимые в известные суммы денежных средств и подверженные незначительному риску изменения стоимости. Таким образом, инвестиция квалифицируется как |

| Требования к раскрытию информации | Номер строки | Стандарт МСФО | Описание |
|--|--------------|--|--|
| | | | 1 |
| | | | эквивалент денежных средств когда она имеет короткий срок погашения до 90 дней. |
| Критерии признания и база оценки депозитов и прочих размещенных средств в кредитных организациях и банках-нерезидентах | 11 | МСФО (IAS) 1, МСФО (IFRS) 7 | Страховая компания учитывает денежные средства, размещенные по договору банковского вклада, по справедливой стоимости через прибыль или убыток в соответствии с МСФО (IAS) 39 "Финансовые инструменты: признание и оценка" |
| Порядок признания и последующего учета финансовых активов, оцениваемых по справедливой стоимости, изменения которой отражаются в составе прибыли или убытка | 12 | МСФО (IFRS) 7, МСФО (IAS) 39, МСФО (IFRS) 15 | Ценные бумаги, оцениваемые по справедливой стоимости через прибыль или убыток, признаются страховой компанией по цене приобретения. При приобретении ценной бумаги, оцениваемой по справедливой стоимости через прибыль или убыток, стоимость затрат связанных с ее приобретением страховая компания не включает в стоимость ценной бумаги. Страховая компания не формирует под ценные бумаги, оцениваемые по справедливой стоимости через прибыль или убыток, резервы под обесценение. Страховая компания в последний рабочий день месяца оценивает по справедливой стоимости все ценные бумаги, оцениваемые по справедливой стоимости через прибыль или убыток |
| Порядок признания и последующего учета финансовых активов, имеющих в наличии для продажи | 13 | МСФО (IAS) 39, МСФО (IFRS) 15, МСФО (IAS) 21 | не применимо |
| Порядок признания и последующего учета финансовых активов, удерживаемых до погашения | 14 | МСФО (IAS) 39, МСФО (IFRS) 7 | не применимо |
| Порядок признания и последующего учета прочих размещенных средств и дебиторской задолженности | 15 | МСФО (IAS) 39 | Дебиторская задолженность признается в момент возникновения и учитывается по первоначальной стоимости. В дальнейшем дебиторская задолженность оценивается по амортизированной стоимости за вычетом резерва на обесценения. |
| Порядок признания и последующего учета инвестиций в дочерние, совместно контролируемые и ассоциированные предприятия | 16 | МСФО (IAS) 1, МСФО (IAS) 27, МСФО (IAS) 28, МСФО (IFRS) 11, МСФО (IFRS) 12 | не применимо |
| Порядок признания и последующего учета прочих активов | 17 | МСФО (IAS) 1 | Прочие активы признаются и учитываются по по справедливой стоимости через прибыль или убыток в соответствии с МСФО (IAS) 39 "Финансовые инструменты: признание и оценка" Страховая компания при наличии признаков обесценения, определяемых в соответствии с МСФО (IAS) 39, формирует резервы под обесценение. |
| Порядок признания и последующего учета финансовых обязательств, оцениваемых по справедливой стоимости, изменения которой отражаются в составе прибыли или убытка | 18 | МСФО (IAS) 39, МСФО (IFRS) 7 | Финансовые обязательства при первоначальном признании и в дальнейшем оцениваются по справедливой стоимости с отнесением результатов в состав отчета о прибыли и убытке. |
| Порядок признания и последующего учета займов и прочих привлеченных средств | 19 | МСФО (IFRS) 7, МСФО (IAS) 39 | не применимо |
| Порядок признания и последующего учета выпущенных долговых ценных бумаг | 20 | МСФО (IFRS) 7, МСФО (IAS) 32 | не применимо |
| Порядок признания и последующего учета прочих финансовых обязательств | 21 | МСФО (IAS) 1 | Финансовые обязательства первоначально признаются по справедливой стоимости за вычетом затрат по сделке. |

| Требования к раскрытию информации | Номер строки | Стандарт МСФО | Описание |
|---|--------------|---------------|--|
| | | | 1 |
| Порядок проведения взаимозачетов финансовых активов и финансовых обязательств | 22 | МСФО (IAS) 32 | Финансовые активы и обязательства взаимозачитываются, когда существует юридически защищенное право произвести взаимозачет отраженных сумм, а также намерение либо произвести взаимозачет, либо одновременно реализовать актив и урегулировать обязательство. Рассматриваемое право на взаимозачет 1) не должно зависеть от возможных будущих событий и 2) должно иметь юридическую возможность осуществления при следующих обстоятельствах: (а) в ходе осуществления обычной финансово-хозяйственной деятельности, (б) при невыполнении обязательства по платежам (события дефолта) и (в) в случае несостоятельности или банкротства. |
| Раздел IV. Порядок признания и последующего учета хеджирования | 28 | | x |
| Хеджирование потоков денежных средств (описание типа хеджирования, характер хеджируемых рисков, описание финансовых инструментов, признанных инструментами хеджирования) | 23 | МСФО (IFRS) 7 | не применимо |
| Хеджирование справедливой стоимости (описание типа хеджирования, характер хеджируемых рисков, описание финансовых инструментов, признанных инструментами хеджирования) | 24 | МСФО (IFRS) 7 | не применимо |
| Хеджирование чистых инвестиций в иностранные подразделения (описание типа хеджирования, характер хеджируемых рисков, описание финансовых инструментов, признанных инструментами хеджирования) | 25 | МСФО (IFRS) 7 | не применимо |
| Раздел V. Критерии признания и база оценки активов и обязательств, доходов и расходов, связанных с осуществлением страховой деятельности | 32 | | x |
| Страховая деятельность. Порядок признания, классификация договоров страхования | 26 | МСФО (IFRS) 4 | "Страховая компания осуществляет деятельность по страхованию иному, чем страхование жизни. "Страховая компания классифицирует заключаемые договоры на страховые договора без наличия (отсутствия) негарантированной возможности получения дополнительных выгод (НВПДВ) и на нестраховые (сервисные) договора. К страховым относятся договора, которые содержат значительный страховой риск. Если в договоре значительный страховой риск отсутствует, то такие договора признаются нестраховыми (при условии отсутствия финансового риска). При определении наличия страхового риска страховая компания ориентируется на критерии неопределенности по следующим факторам: свершения страхового случая, времени свершения страхового случая, суммы убытков при наступлении страхового случая. Страховой риск признается значительным, если страховая компания выплачивает значительное (по отношению к страхователю) дополнительное вознаграждение (выплату). Страховая компания классифицирует страховые договора на краткосрочные и долгосрочные. К краткосрочным договорам относятся договора сроком до 13 месяцев (включительно)." |

| Требования к раскрытию информации | Номер строки | Стандарт МСФО | Описание |
|---|--------------|------------------------------|--|
| | | | 1 |
| Порядок признания, прекращения признания, амортизации отложенных аквизиционных доходов и расходов. Порядок рассмотрения отложенных аквизиционных расходов при проведении проверки адекватности обязательств | 27 | МСФО (IFRS) 4 | Компания осуществляет капитализацию прямых аквизиционных расходов, понесенных страховщиком при заключении договоров страхования и договоров перестрахования в части вознаграждений страховым агентам, брокерам и прочим посредникам. Косвенные аквизиционные расходы и доходы не капитализируются. Оценка величины отложенных аквизиционных расходов осуществляется как произведение РНП на долю аквизиционных расходов в страховой премии по договору. Признание отложенных аквизиционных расходов по договорам страхования и по договорам, принятым в перестрахование, прекращается на дату, когда соответствующие договоры страхования или перестрахования прекращены или исполнены. |
| Порядок признания, последующего учета, проверки на обесценение, прекращения признания дебиторской задолженности по операциям страхования, сострахования и перестрахования | 28 | МСФО (IFRS) 4 | Дебиторская задолженность по операциям страхования, сострахования, перестрахования признается в момент ее возникновения и отражается по первоначальной стоимости. Страховая компания осуществляет тестирование отдельных позиций дебиторской задолженности на основании сформированного профессионального суждения. Дебиторская задолженность по страховым премиям по договорам страхования, сострахования и перестрахования на конец каждого отчетного периода подлежит, если необходимо, проверке на обесценение с последующим созданием резерва под обесценение. |
| Порядок признания, последующего учета, прекращения признания кредиторской задолженности по операциям страхования, сострахования и перестрахования | 29 | МСФО (IFRS) 4, МСФО (IAS) 39 | Кредиторская задолженность по операциям страхования, сострахования, перестрахования признается в момент ее возникновения и отражается по первоначальной стоимости. |
| Порядок признания, классификации, оценки, последующего учета, проведения проверки на обесценение, прекращения признания обязательств по договорам страхования жизни, классифицированным как страховые | 30 | МСФО (IFRS) 4 | не применимо |
| Порядок признания, классификации, оценки, последующего учета проведения проверки на обесценение, прекращение признания обязательств по договорам страхования иного, чем страхование жизни | 31 | МСФО (IFRS) 4 | Страховая компания в полном объеме отражает страховые резервы (обязательства) и доли перестраховщиков в страховых резервах (обязательствах), оценка которых проводилась в соответствии с регуляторными требованиями. По состоянию на отчетную дату страховая компания проводит оценку страховых резервов, а также доли перестраховщиков в страховых резервах по договорам страхования и перестрахования по страхованию иному, чем формирование в соответствии с принципами наилучшей оценки. Страховые резервы признаются в размере наилучших оценок через положительные и отрицательные разницы между оценкой по регуляторным требованиям и наилучшей оценкой. В бухгалтерском учете страховщик отражает страховые резервы в размере не ниже наилучшей оценки. Страховая компания формирует РНП, резерв заявленных, но неурегулированных убытков по договорам страхования и перестрахования, резерв произошедших, но незаявленных убытков по договорам страхования и перестрахования, резерв расходов на урегулирование убытков, РНП. |
| Порядок признания и последующего учета обязательств, классификации, прекращения признания | 32 | МСФО (IFRS) 4 | не применимо |

| Требования к раскрытию информации | Номер строки | Стандарт МСФО | Описание |
|--|--------------|---------------|---|
| | | | 1 |
| обязательств по договорам страхования жизни, классифицированным как инвестиционные с негарантированной возможностью получения дополнительных выгод и без негарантированной возможности получения дополнительных выгод | | | |
| Порядок признания, оценки, прекращения признания активов, связанных с перестрахованием, процедура проведения проверки на обесценение активов, связанных с перестрахованием. Состав и определение активов, связанных с перестрахованием | 40 | МСФО (IFRS) 4 | Страховая компания в полном объеме отражает страховые резервы (обязательства) и доли перестраховщиков в страховых резервах (обязательствах), оценка которых проводилась в соответствии с регуляторными требованиями. По состоянию на отчетную дату страховая компания проводит оценку страховых резервов, а также доли перестраховщиков в страховых резервах по договорам страхования и перестрахования по страхованию иному, чем формирование в соответствии с принципами наилучшей оценки. Страховые резервы признаются в размере наилучших оценок через положительные и отрицательные разницы между оценкой по регуляторным требованиям и наилучшей оценкой. В бухгалтерском учете страховщик отражает страховые резервы в размере не ниже наилучшей оценки. Страховая компания формирует РНП, резерв заявленных, но неурегулированных убытков по договорам страхования и перестрахования, резерв произошедших, но незаявленных убытков по договорам страхования и перестрахования, резерв расходов на урегулирование убытков, РНР. |
| Порядок признания и последующего учета страховых премий по договорам страхования, перестрахования | 33 | МСФО (IFRS) 4 | Страховая компания по краткосрочным договорам страхования признает страховую премию с даты начала несения ответственности по договору в сумме страховой премии. В случае если дата начала несения ответственности страховщика по договору более ранняя, чем дата заключения договора, то страховая премия признается на дату заключения договора в сумме страховой премии, предусмотренной по договору. По долгосрочным договорам страхования в первый год признается страховой компанией аналогично признанию премии по краткосрочным договорам страхования, а во второй и последующие годы – в соответствии с графиком платежей премий. Увеличение (уменьшение) страховой премии (взносов) в связи с изменением условий договора признается в бухгалтерском учете на дату начала соответствующего периода несения ответственности, предусмотренного дополнительным соглашением к договору, к которому относится увеличение (уменьшение) страховой премии (взносов). В случае если период несения ответственности страховщика наступает ранее даты вступления в силу дополнительного соглашения к договору, доход признается на дату вступления в силу этого дополнительного соглашения. Уменьшение страховой премии (взносов) в связи с досрочным расторжением договора страхования, а также расторжение договора в бухгалтерском учете признается на дату получения заявления на расторжение договора, или, если у страховщика возникло право на расторжение договора в одностороннем порядке, на дату, предусмотренную договором страхования или правилами страхования. Уменьшение страховой премии в связи с ошибочно начисленными страховыми премиями (взносами) признается в бухгалтерском учете на дату обнаружения ошибки. |
| Порядок признания и последующего учета страховых | 34 | МСФО (IFRS) 4 | Страховая компания по краткосрочным договорам страхования признает страховую премию с даты начала |

| Требования к раскрытию информации | Номер строки | Стандарт МСФО | Описание |
|---|--------------|----------------|---|
| | | | 1 |
| выплат по договорам страхования, перестрахования, а также доли перестраховщиков в выплатах | | | несения ответственности по договору в сумме страховой премии. В случае если дата начала несения ответственности страховщика по договору более ранняя, чем дата заключения договора, то страховая премия признается на дату заключения договора в сумме страховой премии, предусмотренной по договору. По долгосрочным договорам страхования в первый год признается страховой компанией аналогично признанию премии по краткосрочным договорам страхования, а во второй и последующие годы – в соответствии с графиком платежей премий. Увеличение (уменьшение) страховой премии (взносов) в связи с изменением условий договора признается в бухгалтерском учете на дату начала соответствующего периода несения ответственности, предусмотренного дополнительным соглашением к договору, к которому относится увеличение (уменьшение) страховой премии (взносов). В случае если период несения ответственности страховщика наступает ранее даты вступления в силу дополнительного соглашения к договору, доход признается на дату вступления в силу этого дополнительного соглашения. Уменьшение страховой премии (взносов) в связи с досрочным расторжением договора страхования, а также расторжение договора в бухгалтерском учете признается на дату получения заявления на расторжение договора, или, если у страховщика возникло право на расторжение договора в одностороннем порядке, на дату, предусмотренную договором страхования или правилами страхования. Уменьшение страховой премии в связи с ошибочно начисленными страховыми премиями (взносами) признается в бухгалтерском учете на дату обнаружения ошибки. |
| Состав и классификация аквизиционных расходов. Порядок признания аквизиционных расходов и доходов | 35 | МСФО (IFRS) 4 | "Аквизиционные расходы по договорам страхования подразделяются на прямые и косвенные. К прямым расходам относятся: - вознаграждение страховым агентам за заключение договоров страхования; - вознаграждение страховым брокерам и прочим посредникам за заключение договоров страхования; - расходы на проведение предстраховой экспертизы; - расходы на проведение освидетельствования физических лиц перед заключением договоров личного страхования. К косвенным аквизиционным расходам относятся: - расходы на рекламу и рекламные акции, целью которых является реклама конкретных страховых продуктов страховщика; - расходы на оплату труда и соответствующие расходы связанные с уплатой страховых взносов в государственные внебюджетные фонды в отношении сотрудников, заключающих договоры страхования; - операционные расходы по обработке договоров страхования (ввод договоров в базы учета, оформление сопроводительных документов, курьерская доставка договоров и другие); - обязательные отчисления в ВСС и НССО." |
| Порядок признания дохода по суброгациям и регрессам | 36 | МСФО (IFRS) 15 | Датой признания дохода по суброгации и регрессным требованиям является дата возникновения права на получение данного дохода: вынесенное судебное решение о компенсации страховщику понесенных расходов, мировое соглашение с виновником страхового случая или иные документы. Доходы по регрессам и суброгации признаются в качестве дохода, только если компания уверена в том, что получит эти суммы от указанных лиц. |
| Порядок признания дохода от реализации годных остатков (абандон) | 37 | МСФО (IFRS) 15 | не применимо |
| Состав и порядок признания доходов и расходов по операциям | 38 | МСФО (IFRS) 15 | не применимо |

| Требования к раскрытию информации | Номер строки | Стандарт МСФО | Описание |
|--|--------------|---------------|---|
| | | | 1 |
| обязательного медицинского страхования | | | |
| Порядок учета изменений в обязательствах по договорам, классифицированным как страховые, и договорам, классифицированным как инвестиционные с негарантированной возможностью получения дополнительных выгод | 39 | МСФО (IFRS) 4 | не применимо |
| Раздел VI. Критерии признания и база оценки инвестиционного имущества | 48 | | x |
| Применяемая модель учета инвестиционного имущества | 41 | МСФО (IAS) 40 | не применимо |
| Критерии, используемые организацией в целях проведения различия между инвестиционным имуществом и объектами собственности, занимаемыми владельцем, а также имуществом, предназначенным для продажи в ходе обычной деятельности | 42 | МСФО (IAS) 40 | не применимо |
| Степень, в которой справедливая стоимость инвестиционного имущества (измеренная или раскрытая в бухгалтерской (финансовой) отчетности) основана на оценке, произведенной независимым оценщиком, обладающим соответствующей признанной профессиональной квалификацией, а также недавним опытом проведения оценки инвестиций в недвижимость той же категории и того же местонахождения, что и оцениваемый объект | 43 | МСФО (IAS) 40 | не применимо |
| Раздел VII. Критерии признания, база оценки основных средств | 52 | | x |
| База, используемая для оценки основных средств (для каждого класса активов) | 44 | МСФО (IAS) 16 | "Первоначальная стоимость объектов основных средств определяется в сумме фактических затрат на их приобретение и приведение в состояние, пригодное для использования в соответствии с намерениями руководства. После первоначального признания земля и здания отражаются по справедливой стоимости за вычетом накопленной амортизации зданий, скорректированной с учетом обесценения, если таковое имеется. Прочие категории основных средств после первоначального признания отражаются по балансовой стоимости за вычетом накопленной амортизации и накопленных убытков от обесценения. Стоимость включает в себя затраты, связанные с заменой части оборудования, отражаемые по факту понесения, в случае, если они отвечают критериям капитализации." |
| Применяемый метод амортизации для каждого класса активов | 45 | МСФО (IAS) 16 | Амортизация объектов незавершенного строительства и объектов, не введенных в эксплуатацию, начинается с даты, когда такие активы становятся доступными для использования. Амортизация рассчитывается линейным методом, то есть равномерным снижением стоимости до |

| Требования к раскрытию информации | Номер строки | Стандарт МСФО | Описание |
|---|--------------|-----------------------------|--|
| | | | 1 |
| | | | ликвидационной стоимости, в течение следующих оценочных сроков полезного использования активов |
| Применяемые сроки полезного использования для каждого класса активов | 46 | МСФО (IAS) 16 | "Срок полезного использования определяется для каждого объекта основных средств индивидуально, в рамках установленных Обществом для каждой из групп основных средств: - Здания 50 лет; Офисное и компьютерное оборудование, вычислительная техника, мебель 5 лет; Транспортные средства 4 года |
| Раздел VIII. Критерии признания, база оценки нематериальных активов | 56 | | x |
| Определение и состав нематериальных активов | 47 | МСФО (IAS) 38 | "В страховой компании под нематериальным активом признается актив, который отвечает следующим условиям: - объект способен приносить экономические выгоды в будущем, и предназначен для использования страховой компанией при выполнении работ, оказании услуг либо для управленческих нужд; - страховая компания имеет право на получение экономических выгод от использования объекта в будущем (документы на актив и на право); - имеются ограничения доступа иных лиц к экономическим выгодам от использования объекта; - объект может быть идентифицирован (возможность выделения или отделения от других активов); - объект предназначен для использования в течение более чем 12 месяцев; - продажа объекта не предусматривается в течение 12 месяцев; - объект не имеет материально-вещественной формы; - первоначальная стоимость объекта может быть надежно определена. В страховой компании к нематериальным активам относятся программное обеспечение." |
| База оценки для каждого класса активов (стоимость приобретения за вычетом амортизации или стоимость переоценки за вычетом амортизации) | 48 | МСФО (IAS) 1 | "Нематериальный актив принимается страховой компанией к бухгалтерскому учету по первоначальной стоимости, определенной по состоянию на дату его признания. Страховая компания производит последующую оценку нематериальных активов по первоначальной стоимости за вычетом накопленной амортизации и накопленных убытков от обесценения." |
| Раскрытие для каждого класса активов с неопределенным сроком полезного использования факта ежегодного тестирования на обесценение, информации о наличии возможных признаков обесценения | 49 | МСФО (IAS) 38 | Признаки обесценения в отношении объектов нематериальных активов не выявлялись. |
| Применяемые сроки и методы амортизации для нематериальных активов с ограниченным сроком использования | 50 | МСФО (IAS) 38 | "Срок полезного использования нематериального актива равен сроку действия прав страховой компании на результат интеллектуальной деятельности или средство индивидуализации и периода контроля над нематериальным активом или ожидаемому сроку использования нематериального актива, в течение которого страховая компания предполагает получать экономические выгоды. Программное обеспечение 5 лет. Для амортизации и используется линейный метод." |
| Порядок учета затрат на создание нематериальных активов собственными силами | 51 | МСФО (IAS) 1 | не применимо |
| Раздел IX. Порядок признания и последующего учета вознаграждений работникам и связанных с ними отчислений | 62 | | x |
| Порядок признания расходов, связанных с начислением заработной платы, включая | 52 | МСФО (IAS) 1, МСФО (IAS) 19 | "Некредитная финансовая организация признает обязательства по оплате периодов отсутствия работника на работе в следующем порядке. Некредитная финансовая организация признает обязательства по оплате периодов отсутствия работника на работе в следующем порядке. Некредитная финансовая организация признает обязательства по оплате периодов отсутствия работника на работе в следующем порядке." |

| Требования к раскрытию информации | Номер строки | Стандарт МСФО | Описание |
|---|--------------|-----------------------------|--|
| | | | 1 |
| компенсационные и стимулирующие выплаты, выплат по отпускам, пособий по временной нетрудоспособности и уходу за ребенком, вознаграждений по итогам года, выходных пособий. | | | организация признает обязательства по выплате краткосрочных вознаграждений работникам за осуществление работниками трудовых функций в том периоде, в котором работники выполнили трудовые функции, обеспечивающие право на их получение в размере недисконтированной величины. Некредитная финансовая организация признает обязательства по оплате периодов отсутствия работника на работе в следующем порядке. При накапливаемых оплачиваемых периодах отсутствия работника на работе (ежегодный оплачиваемый отпуск) обязательства подлежат отражению на счетах бухгалтерского учета не позднее последнего дня каждого квартала, когда работники оказывают услуги, увеличивающие будущие оплачиваемые периоды отсутствия работников на работе, на которые эти работники имеют право. Обязательства по оплате ежегодного оплачиваемого отпуска оцениваются как величина ожидаемых затрат некорпоративной финансовой организации, которую предполагается выплатить работнику за неиспользованный на конец годового отчетного периода оплачиваемый отпуск, и признаются в том годовом отчетном периоде, в котором работники выполняют трудовые функции, обеспечивающие право на получение выплат в будущем и увеличивающие величину этих обязательств." |
| Описание пенсионных планов с установленными выплатами, реализуемых страховщиком | 53 | МСФО (IAS) 19 | не применимо |
| Использование метода дисконтированной стоимости для определения размера обязательства по пенсионному обеспечению и соответствующей стоимости вклада работников в отношении текущего периода | 54 | МСФО (IAS) 19 | не применимо |
| Порядок признания стоимости вклада предыдущей службы работников, другие положения, связанные с отражением в отчетности вознаграждений работникам по окончании трудовой деятельности, не ограниченных фиксируемыми платежами | 55 | МСФО (IAS) 19 | не применимо |
| Раздел X. Критерии признания, база оценки и порядок учета других активов и обязательств | 67 | | x |
| Порядок признания и последующего учета долгосрочных активов, предназначенных для продажи | 56 | МСФО (IFRS) 5, МСФО (IAS) 1 | "Долгосрочные активы, предназначенные для продажи, не амортизируются (прекращается на следующий день после перевода). При переводе основных средств и инвестиционного имущества, учитываемого по переоцененной стоимости, переоценка осуществляется на день перевода. При переводе объектов инвестиционного имущества, учитываемых по первоначальной стоимости за вычетом накопленной амортизации и накопленных убытков от обесценения, в состав долгосрочных активов их стоимость не изменяется. Страховая компания оценивает долгосрочный актив (или выбывающую группу), классифицированный как предназначенный для продажи, по наименьшей из балансовой и справедливой стоимостей за вычетом расходов на продажу. Оценка актива осуществляется в последний рабочий день месяца перевода и на конец отчетного периода" |
| Порядок признания и последующего учета запасов | 56.1 | МСФО (IAS) 1, МСФО (IAS) 2 | В Компании в качестве запасов признаются активы в виде запасных частей, материалов, инвентаря, принадлежностей, изданий, которые будут потребляться при выполнении работ, |

| Требования к раскрытию информации | Номер строки | Стандарт МСФО | Описание |
|---|--------------|------------------------------|--|
| | | | 1 |
| | | | оказании услуг в ходе обычной деятельности, либо при сооружении (строительстве), создании (изготовлении), восстановлении объектов основных средств, сооружении (строительстве), восстановлении объектов инвестиционного имущества. Компания приняла решение о применении пункта 2 Федерального стандарта бухгалтерского учета ФСБУ 5/2019 "Запасы", утвержденного приказом Министерства финансов Российской Федерации от 15 ноября 2019 года N 180н "Об утверждении Федерального стандарта бухгалтерского учета ФСБУ 5/2019 "Запасы". На основании этого запасы для управленческих нужд признаются расходами текущего периода. При этом затраты, которые должны включаться в стоимость запасов, признаются расходами периода, в котором были понесены. |
| Порядок признания и последующего учета резервов - оценочных обязательств | 57 | МСФО (IFRS) 37, МСФО (IAS) 1 | Резерв отражается в том случае, когда у Компании возникает юридическое или обоснованное обязательство в результате произошедшего события и существует вероятность того, что потребуется отвлечение средств для исполнения данного обязательства. |
| Порядок признания, последующего учета, прекращения признания обязательств по аренде | 58 | МСФО (IFRS) 16 | "*****"На дату начала аренды обязательство аренды оценивается по приведенной стоимости арендных платежей, которые еще не осуществлены на эту дату. Арендные платежи дисконтируются с использованием предусмотренной в договоре аренды процентной ставки. При невозможности расчета предусмотренной в договоре аренды процентной ставки используется процентная ставка по заемным средствам, которая определяется применительно к каждому договору аренды. Если компания не использует заемные средства, то процентная ставка по заемным средствам по аналогичным параметрам запрашивается в обслуживающем банке. После даты начала аренды обязательство по аренде оценивается следующим образом: |
| Использование освобождения, предусмотренного для договоров краткосрочной аренды, и освобождения, предусмотренного для аренды объектов с низкой стоимостью | 58.1 | МСФО (IFRS) 16 | По краткосрочным договорам аренды (не более 12 месяцев) и договорам аренды с низкой стоимостью базового актива (каждый из объектов аренды в договоре аренды имеет, будучи новым, стоимость не более 300 тысяч рублей) арендные платежи признаются в составе расходов линейным методом в течение срока аренды, либо с использованием иного подхода, если такой подход лучше отражает структуру получения выгод от данного договора. |
| Порядок признания, последующего учета, прекращения признания кредиторской задолженности | 59 | МСФО (IAS) 39 | Кредиторская задолженность учитывается по методу начисления и отражается по амортизированной стоимости. Денежные потоки, относящиеся к краткосрочной кредиторской задолженности, не дисконтируются, если эффект от дисконтирования незначителен. |
| Порядок признания и оценки уставного капитала, эмиссионного дохода | 60 | МСФО (IAS) 1 | "Уставный капитал представляет собой максимальную величину капитала, в пределах которой участники несут ответственность по погашению обязательств перед его кредиторами. Сумма представляет собой номинальную величину капитала, одобренную участниками, которая регистрируется в соответствии с законодательством. Уставный капитал представляет собой максимальную величину капитала, в пределах которой участники несут ответственность по погашению обязательств перед его кредиторами. Сумма представляет собой номинальную величину капитала, одобренную участниками, которая регистрируется в соответствии с законодательством. Уставный капитал рассчитывается из номинальной стоимости акций, приобретенных акционерами" |
| Порядок признания и оценки собственных выкупленных акций (долей) | 61 | МСФО (IAS) 32, МСФО (IFRS) 7 | не применимо |

| Требования к раскрытию информации | Номер строки | Стандарт МСФО | Описание |
|---|--------------|------------------------------|--|
| | | | 1 |
| Порядок признания и оценки резервного капитала | 62 | МСФО (IAS) 32, МСФО (IFRS) 7 | Резервный капитал представляет собой резерв, который Компания создает за счет нераспределенной прибыли в соответствии с законодательством РФ об акционерных обществах и Уставом Общества. Отчисления в резерв производятся на основании решения собрания акционеров в сумме, определенной в данном решении. |
| Порядок признания, оценки, последующего учета, прекращения признания отложенного налогового актива и отложенного налогового обязательства | 63 | МСФО (IAS) 12 | "Отложенный налог на прибыль рассчитывается по методу балансовых обязательств в отношении отложенных налоговых убытков и временных разниц между налогооблагаемой базой активов и обязательств и их балансовой стоимостью. Отложенный налог не учитывается в отношении временных разниц, возникающих при первоначальном признании актива или обязательства, если эта сделка при первоначальном признании не влияет ни на бухгалтерскую, ни на налогооблагаемую прибыль, кроме случаев первоначального признания, возникающего в результате объединения бизнеса. Активы и обязательства по отложенному налогообложению определяются с использованием ставок налогообложения, которые действуют или по существу вступили в силу на конец отчетного периода и которые, как ожидается, будут применяться в период, когда временные разницы или отложенные налоговые убытки будут реализованы" |
| Порядок отражения дивидендов | 64 | МСФО (IAS) 10, МСФО (IAS) 32 | Дивиденды отражаются в капитале в том периоде, в котором они были объявлены. Информация обо всех дивидендах, объявленных после окончания отчетного периода, но до того, как консолидированная финансовая отчетность была утверждена к выпуску, отражается в Примечании 69 «События после окончания отчетного периода». |

Примечание 5. Денежные средства и их эквиваленты Таблица 5.1 Денежные средства и их эквиваленты

| Наименование показателя | Номер строки | 31.12.2021 | 31.12.2020 |
|--|--------------|----------------|----------------|
| | | 1 | 2 |
| Денежные средства в кассе | 1 | - | - |
| Денежные средства в пути | 2 | - | - |
| Денежные средства на расчетных счетах | 3 | 132 731 | 276 138 |
| Депозиты в кредитных организациях и банках-нерезидентах, классифицированные как денежные эквиваленты | 4 | 165 500 | - |
| Денежные средства, переданные в доверительное управление | 5 | 1 483 | 254 |
| Прочие денежные средства | 6 | 1 700 | - |
| Итого | 7 | 301 414 | 276 392 |

Текстовое раскрытие. Денежные средства и их эквиваленты.

| Номер строки | Содержание |
|--------------|---|
| | 1 |
| 1 | x |
| 2 | Из состава денежных средств и их эквивалентов исключены остатки денежных средств, использование которых ограничено. Остатки денежных средств, использование которых ограничено, по состоянию на 31 декабря 2021 года составляют 21 000 000 рублей и состоят из суммы Гарантийного фонда Страховой платежной системы. Указанные остатки отражены по статье Депозиты и прочие размещенные средства в кредитных организациях и банках-нерезидентов. Балансовая стоимость денежных средств и их эквивалентов равна их справедливой стоимости. Из состава денежных средств и их эквивалентов исключены остатки денежных средств, использование которых ограничено. Остатки денежных средств, использование которых ограничено, по состоянию на 31 декабря 2021 года составляют 21 000 000 рублей и состоят из суммы Гарантийного фонда Страховой платежной системы. Указанные остатки отражены по статье Депозиты и прочие размещенные средства в кредитных организациях и банках-нерезидентов. Балансовая стоимость денежных средств и их эквивалентов равна их справедливой стоимости. |

Таблица 5.2 Сверка сумм, содержащихся в отчете о потоках денежных средств, с аналогичными статьями, представленными в бухгалтерском балансе

| Наименование показателя | Номер строки | 31.12.2021 | 31.12.2020 |
|--|--------------|------------|------------|
| | | 3 | 4 |
| Денежные средства и их эквиваленты, представленные в бухгалтерском балансе | 1 | 301 414 | 276 392 |
| Банковские овердрафты | 2 | - | - |
| Прочее | 2.1 | (1 700) | - |
| Денежные средства и их эквиваленты, представленные в отчете о потоках денежных средств | 3 | 299 715 | 276 392 |

Примечание 6. Депозиты и прочие размещенные средства в кредитных организациях и банках-нерезидентах и банках-нерезидентах и банках-нерезидентах Таблица 6.1 Депозиты и прочие размещенные средства в кредитных организациях и банках-нерезидентах

31.12.2021

| Наименование показателя | Номер строки | Необесцененные | Обесцененные | Итого | Резерв под обесценение | Балансовая стоимость |
|---|--------------|----------------|--------------|--------|------------------------|----------------------|
| | | 1 | 2 | 3 | 4 | 5 |
| Долговые ценные бумаги кредитных организаций и банков-нерезидентов | 1 | - | - | - | - | - |
| Депозиты в кредитных организациях и банках-нерезидентах, в том числе: | 2 | - | - | - | - | - |
| субординированные депозиты | 3 | - | - | - | - | - |
| Сделки обратного репо | 4 | - | - | - | - | - |
| Прочие размещенные средства | 5 | 21 000 | - | 21 000 | - | 21 000 |
| Итого | 6 | 21 000 | - | 21 000 | - | 21 000 |

31.12.2020

| Наименование показателя | Номер строки | Необесцененные | Обесцененные | Итого | Резерв под обесценение | Балансовая стоимость |
|---|--------------|----------------|--------------|---------|------------------------|----------------------|
| | | 1 | 2 | 3 | 4 | 5 |
| Долговые ценные бумаги кредитных организаций и банков-нерезидентов | a.1 | - | - | - | - | - |
| Депозиты в кредитных организациях и банках-нерезидентах, в том числе: | a.2 | 322 714 | - | 322 714 | - | 322 714 |
| субординированные депозиты | a.3 | - | - | - | - | - |
| Сделки обратного репо | a.4 | - | - | - | - | - |
| Прочие размещенные средства | a.5 | 21 000 | - | 21 000 | - | 21 000 |
| Итого | a.6 | 343 714 | - | 343 714 | - | 343 714 |

Текстовое раскрытие. Депозиты и прочие размещенные средства в кредитных организациях и банках-нерезидентах.

| Номер строки | Содержание |
|--------------|---|
| | 1 |
| 1 | По состоянию на 31 декабря 2021 года у страховщика были остатки прочих размещенных средств в одной кредитных организациях (на 31 декабря 2020 года: в двух кредитных организациях) с общей суммой средств 300 000 тыс. руб. Совокупная сумма этого депозита и прочих размещенных средств составляла 300 000 тыс. руб. , или 93,89 процентов от общей суммы депозитов и прочих размещенных средств в кредитных организациях и банках-нерезидентах). |

Примечание 7. Финансовые активы, оцениваемые по справедливой стоимости, изменение которой отражается в составе прибыли или убытка Таблица 7.1 Финансовые активы, оцениваемые по справедливой стоимости, изменение которой отражается в составе прибыли или убытка

| Наименование показателя | Номер строки | 31.12.2021 | 31.12.2020 |
|---|--------------|----------------|----------------|
| | | 1 | 2 |
| Ценные бумаги, удерживаемые для торговли | 1 | - | - |
| Прочие долевые инструменты, удерживаемые для торговли | 1.1 | - | - |
| Ценные бумаги, классифицируемые как оцениваемые по справедливой стоимости, изменения которой отражаются в составе прибыли или убытка, при первоначальном признании | 2 | 486 412 | 479 567 |
| Прочие долевые инструменты, классифицируемые как оцениваемые по справедливой стоимости, изменения которой отражаются в составе прибыли или убытка при первоначальном признании | 2.1 | - | - |
| Производные финансовые инструменты | 3 | - | - |
| Займы выданные и депозиты в кредитных организациях и банках-нерезидентах, удерживаемые для торговли | 3.1 | - | - |
| Займы выданные и депозиты в кредитных организациях и банках-нерезидентах, классифицируемые как оцениваемые по справедливой стоимости, изменения которой отражаются в составе прибыли или убытка, при первоначальном признании | 3.2 | - | - |
| Итого | 4 | 486 412 | 479 567 |

Таблица 7.4 Ценные бумаги, классифицируемые как оцениваемые по справедливой стоимости, изменения которой отражаются в составе прибыли или убытка, при первоначальном признании

| Наименование показателя | Номер строки | 31.12.2021 | 31.12.2020 |
|--|--------------|----------------|----------------|
| | | 3 | 4 |
| Долевые ценные бумаги, в том числе: | | | |
| всего | 1 | 40 957 | 17 618 |
| кредитных организаций и банков-нерезидентов | 2 | 4 706 | 1 214 |
| некредитных финансовых организаций | 3 | - | - |
| нефинансовых организаций | 4 | 36 251 | 16 404 |
| Долговые ценные бумаги, в том числе: | | | |
| всего | 5 | 445 455 | 461 949 |
| Правительства Российской Федерации | 6 | 67 565 | 36 136 |
| субъектов Российской Федерации и органов местного самоуправления | 7 | 48 559 | 46 470 |
| иностранных государств | 8 | - | - |
| кредитных организаций и банков-нерезидентов | 9 | 64 194 | 94 709 |
| некредитных финансовых организаций | 10 | - | - |
| нефинансовых организаций | 11 | 265 137 | 284 635 |
| Итого | 12 | 486 412 | 479 567 |

Примечание 10. Дебиторская задолженность по операциям страхования, сострахования и перестрахования Таблица 10.1 Дебиторская задолженность по операциям страхования, сострахования и перестрахования

| Наименование показателя | Номер строки | 31.12.2021 | 31.12.2020 |
|---|--------------|------------|------------|
| | | 3 | 4 |
| Дебиторская задолженность по страхованию жизни | 1 | - | - |
| Дебиторская задолженность по страхованию иному, чем страхование жизни | 2 | 901 | 2 937 |
| Итого | 3 | 901 | 2 937 |

Таблица 10.3 Дебиторская задолженность по страхованию иному, чем страхование жизни

| Наименование показателя | Номер строки | 31.12.2021 | 31.12.2020 |
|--|--------------|------------|------------|
| | | 3 | 4 |
| Дебиторская задолженность страхователей по договорам страхования | 1 | 50 | 755 |
| Дебиторская задолженность страховщиков – участников операций сострахования | 2 | 363 | 630 |
| Дебиторская задолженность страхователей по операциям сострахования | 3 | - | - |
| Дебиторская задолженность по договорам, принятым в перестрахование | 4 | 400 | 1 391 |
| Дебиторская задолженность по договорам, переданным в перестрахование | 5 | 41 | 11 |
| Дебиторская задолженность по депо премий и убытков | 6 | - | - |
| Дебиторская задолженность по суброгациям и регрессам | 7 | - | - |
| Дебиторская задолженность по расчетам с агентами и брокерами | 8 | 46 | 150 |
| Дебиторская задолженность по расчетам по прямому возмещению убытков | 9 | - | - |
| Незавершенные расчеты по операциям страхования и перестрахования | 10 | - | - |
| Прочая дебиторская задолженность | 11 | - | - |
| Резерв под обесценение | 12 | - | - |
| Итого | 13 | 901 | 2 937 |

Примечание 12. Займы, прочие размещенные средства и прочая дебиторская задолженность Таблица 12.1 Займы, прочие размещенные средства и прочая дебиторская задолженность

31.12.2021

| Наименование показателя | Номер строки | Необесцененные | Обесцененные | Итого | Резерв под обесценение | Балансовая стоимость |
|--|--------------|----------------|--------------|-------|------------------------|----------------------|
| Долговые ценные бумаги, в том числе: | | 1 | 2 | 3 | 4 | 5 |
| Долговые ценные бумаги, переданные без прекращения признания | 1 | - | - | - | - | - |
| Займы выданные | 2 | - | - | - | - | - |
| Сделки обратного repo | 3 | - | - | - | - | - |
| Расчеты по конверсионным операциям, производным финансовым инструментам, операциям с ценными бумагами и брокерским операциям | 4 | - | - | - | - | - |
| Дебиторская задолженность по финансовой аренде | 5 | 12 | - | 12 | - | 12 |
| Дебиторская задолженность по договорам, не содержащим значительного страхового риска | 6 | - | - | - | - | - |
| Расчеты с клиентами по посредническим договорам | 7 | - | - | - | - | - |
| Расчеты по начисленным доходам по акциям, долям, паям | 8 | - | - | - | - | - |
| Расчеты с акционерами, участниками | 9 | - | - | - | - | - |
| Прочее | 10 | - | - | - | - | - |
| Итого | 11 | 1 465 | - | 1 465 | - | 1 465 |
| | 12 | 1 477 | - | 1 477 | - | 1 477 |

31.12.2020

| Наименование показателя | Номер строки | Необесцененные | Обесцененные | Итого | Резерв под обесценение | Балансовая стоимость |
|--|--------------|----------------|--------------|-------|------------------------|----------------------|
| Долговые ценные бумаги, в том числе: | | 1 | 2 | 3 | 4 | 5 |
| Долговые ценные бумаги, переданные без прекращения признания | a.1 | - | - | - | - | - |
| Займы выданные | a.2 | - | - | - | - | - |
| Сделки обратного repo | a.3 | - | - | - | - | - |
| | a.4 | - | - | - | - | - |

| Наименование показателя | Номер строки | Необесцененные | Обесцененные | Итого | Резерв под обесценение | Балансовая стоимость |
|--|--------------|----------------|--------------|-------|------------------------|----------------------|
| | | 1 | 2 | 3 | 4 | 5 |
| Расчеты по конверсионным операциям, производным финансовым инструментам, операциям с ценными бумагами и брокерским операциям | a.5 | 30 | - | 30 | - | 30 |
| Дебиторская задолженность по финансовой аренде | a.6 | - | - | - | - | - |
| Дебиторская задолженность по договорам, не содержащим значительного страхового риска | a.7 | - | - | - | - | - |
| Расчеты с клиентами по посредническим договорам | a.8 | - | - | - | - | - |
| Расчеты по начисленным доходам по акциям, долям, паям | a.9 | - | - | - | - | - |
| Расчеты с акционерами, участниками | a.10 | - | - | - | - | - |
| Прочее | a.11 | 1 708 | - | 1 708 | - | 1 708 |
| Итого | a.12 | 1 738 | - | 1 738 | - | 1 738 |

Примечание 15. Резервы и доля перестраховщиков в резервах по страхованию иному, чем страхование жизни
Таблица 15.1

Резервы и доля перестраховщиков в резервах по страхованию иному, чем страхование жизни

| Наименование показателя | Номер строки | 31.12.2021 | | | 31.12.2020 | | |
|--|--------------|------------|-------------------------------------|---------------|------------|-------------------------------------|---------------|
| | | Резервы | Доля перестраховщиков ов.в.резервах | Резервы-нетто | Резервы | Доля перестраховщиков ов.в.резервах | Резервы-нетто |
| Резерв незаработанной премии | 1 | 434 | 27 | 407 | 17 002 | 3 623 | 13 378 |
| Резервы убытков | 2 | 46 053 | - | 46 053 | 249 448 | 3 108 | 246 340 |
| Резерв расходов на урегулирование убытков | 3 | 2 888 | - | 2 888 | 6 471 | - | 6 471 |
| Актуарная оценка будущих поступлений по суброгациям и регрессам | 4 | - | - | - | - | - | - |
| Актуарная оценка будущих поступлений от реализации годных остатков | 5 | - | - | - | - | - | - |
| Резерв неистекшего риска | 6 | 5 021 | - | 5 021 | - | - | - |
| Итого | 7 | 54 396 | 27 | 54 369 | 272 921 | 6 732 | 266 189 |

Текстовое раскрытие.

Резервы и доля перестраховщиков в резервах по страхованию иному, чем страхование жизни.

| Номер строки | Содержание |
|--------------|---|
| | 1 |
| 1 | По состоянию на 31 декабря 2021 года была проведена оценка адекватности резервов по договорам страхования иного, чем страхование жизни, которая не выявила дефицита резервов. |

Таблица 15.2
 Движение резерва незаработанной премии и доли перестраховщиков в резерве незаработанной премии

| Наименование показателя | Номер строки | Резервы | Доля перестраховщиков в резервах | Резервы-нетто |
|--|--------------|----------|----------------------------------|---------------|
| | | 1 | 2 | 3 |
| На начало отчетного периода | 1 | 17 002 | 3 623 | 13 378 |
| Страховые премии, начисленные в течение отчетного периода | 2 | 431 | 27 | 404 |
| Страховые премии, заработанные в течение отчетного периода | 3 | (16 999) | (3 623) | (13 376) |
| Прочие изменения | 4 | - | - | - |
| На конец отчетного периода | 5 | 434 | 27 | 407 |

Движение резерва незаработанной премии и доли перестраховщиков в резерве незаработанной премии.
Сравнительные данные.

| Наименование показателя | Номер строки | Резервы | Доля перестраховщиков в резервах | Резервы-нетто |
|---|--------------|----------|----------------------------------|---------------|
| | | 1 | 2 | 3 |
| На начало сравнительного периода | 1 | 60 164 | 18 169 | 41 996 |
| Страховые премии, начисленные в течение сравнительного периода | 2 | 16 276 | 3 432 | 12 843 |
| Страховые премии, заработанные в течение сравнительного периода | 3 | (59 438) | (17 977) | (41 461) |
| Прочие изменения | 4 | - | - | - |
| На конец сравнительного периода | 5 | 17 002 | 3 623 | 13 378 |

Текстовое раскрытие.

Движение резерва незаработанной премии и доли перестраховщиков в резерве незаработанной премии.

| Номер строки | Содержание |
|--------------|---|
| | 1 |
| 1 | Для оценки резерва незаработанной премии используется следующий метод: pro rata temporis. |

Таблица 15.3
 Движение резерва убытков и доли перестраховщиков в резерве убытков

| Наименование показателя | Номер строки | Резервы | Доля перестраховщиков в резервах | Резервы-нетто |
|---|--------------|-----------|----------------------------------|---------------|
| | | 1 | 2 | 3 |
| На начало отчетного периода | 1 | 249 448 | 3 108 | 246 340 |
| Убытки, произошедшие в текущем отчетном периоде | 2 | 72 009 | - | 72 009 |
| Изменение резерва убытков прошлых лет, имевшее место в отчетном периоде | 3 | 40 223 | 74 | 40 149 |
| Страховые выплаты в течение отчетного периода | 4 | (314 244) | (3 182) | (311 062) |
| Прочие изменения | 5 | (1 382) | - | (1 382) |
| На конец отчетного периода | 6 | 46 053 | - | 46 053 |

Движение резерва убытков и доли перестраховщиков в резерве убытков (сравнительные данные)

| Наименование показателя | Номер строки | Резервы | Доля перестраховщиков в резервах | Резервы-нетто |
|--|--------------|-----------|----------------------------------|---------------|
| | | 1 | 2 | 3 |
| На начало сравнительного периода | 1 | 178 211 | 4 747 | 173 464 |
| Убытки, произошедшие в сравнительном периоде | 2 | 423 959 | 732 | 423 227 |
| Изменение резерва убытков прошлых лет, имевшее место в сравнительном периоде | 3 | 77 984 | 5 539 | 72 446 |
| Страховые выплаты в течение сравнительного периода | 4 | (430 706) | (7 909) | (422 797) |
| Прочие изменения | 5 | - | - | - |
| На конец сравнительного периода | 6 | 249 448 | 3 108 | 246 340 |

Текстовое раскрытие.

Движение резерва убытков и доли перестраховщиков в резерве убытков.

| Номер строки | Содержание |
|--------------|--|
| | 1 |
| 1 | <p>Оценка резерва убытков и доли перестраховщиков в них осуществляется с использованием следующих актуарных методов: модификации цепочно-лестничных методов, метод простой убыточности. Наиболее</p> <p>существенными с точки зрения оценки величины резервов являются следующие актуарные предположения: - при оценках резервов убытков используются коэффициенты развития убытков, отражающие ожидаемую задержку в урегулировании и/или заявлении произошедших убытков; - исключение единичных крупных убытков.</p> <p>Оценка резерва убытков и доли перестраховщиков в них осуществляется с использованием следующих актуарных методов: модификации цепочно-лестничных методов, метод простой убыточности. Наиболее</p> <p>существенными с точки зрения оценки величины резервов являются следующие актуарные предположения: - при оценках резервов убытков используются коэффициенты развития убытков, отражающие ожидаемую задержку в урегулировании и/или заявлении произошедших убытков; - исключение единичных крупных убытков.</p> <p>Оценка резерва убытков и доли перестраховщиков в них осуществляется с использованием следующих актуарных методов: модификации цепочно-лестничных методов, метод простой убыточности. Наиболее</p> <p>существенными с точки зрения оценки величины резервов являются следующие актуарные предположения: - при оценках резервов убытков используются коэффициенты развития убытков, отражающие ожидаемую задержку в урегулировании и/или заявлении произошедших убытков; - исключение единичных крупных убытков.</p> |

Таблица 15.4
Изменение резерва расходов на урегулирование убытков и доли перестраховщиков в резерве расходов на урегулирование убытков

| Наименование показателя | Номер строки | Резервы | Доля перестраховщиков в резервах | Резервы-нетто |
|--|--------------|---------|----------------------------------|---------------|
| | | 1 | 2 | 3 |
| На начало отчетного периода | 1 | 6 471 | - | 6 471 |
| Расходы на урегулирование убытков, произошедших в текущем отчетном периоде | 2 | 5 324 | - | 5 324 |
| Изменение суммы состоявшихся расходов на урегулирование убытков, произошедших в предыдущих отчетных периодах | 3 | 186 | - | 186 |
| Расходы на урегулирование убытков, оплаченные в течение отчетного периода | 4 | (9 093) | - | (9 093) |
| На конец отчетного периода | 5 | 2 888 | - | 2 888 |

Изменение резерва расходов на урегулирование убытков и доли перестраховщиков в резерве расходов на урегулирование убытков.
Сравнительные данные.

| Наименование показателя | Номер строки | Резервы | Доля перестраховщиков в резервах | Резервы-нетто |
|---|--------------|----------|----------------------------------|---------------|
| | | 1 | 2 | 3 |
| На начало сравнительного периода | 1 | 1 886 | - | 1 886 |
| Расходы на урегулирование убытков, произошедших в сравнительном периоде | 2 | 19 697 | - | 19 697 |
| Изменение суммы состоявшихся расходов на урегулирование убытков, произошедших в предыдущих периодах | 3 | 295 | - | 295 |
| Расходы на урегулирование убытков, оплаченные в течение сравнительного периода | 4 | (15 406) | - | (15 406) |
| На конец сравнительного периода | 5 | 6 471 | - | 6 471 |

Таблица 15.6
 Движение резерва неистекшего риска и доли перестраховщиков в резерве неистекшего риска

| Наименование показателя | Номер строки | Резервы | Доля перестраховщиков в резервах | Резервы-нетто |
|--------------------------------------|--------------|---------|----------------------------------|---------------|
| | | 1 | 2 | 3 |
| На начало отчетного периода | 1 | - | - | - |
| Начисление резерва неистекшего риска | 2 | 5 021 | - | 5 021 |
| Списание резерва неистекшего риска | 3 | - | - | - |
| На конец отчетного периода | 4 | 5 021 | - | 5 021 |

Таблица 15.8
Анализ развития убытков – брутто-перестрахование

| Код строки | 31.12.2016 | 31.12.2017 | 31.12.2018 | 31.12.2019 | 31.12.2020 |
|------------|------------|------------|------------|------------|------------|
| 1 | 1 072 | 922 | 249 | 180 | 256 |
| 2 | 819 | - | - | - | - |
| 3 | 938 | 720 | - | - | - |
| 4 | 970 | 847 | 219 | - | - |
| 5 | 987 | 879 | 254 | 212 | - |
| 6 | 992 | 889 | 265 | 274 | 249 |
| 7 | 971 | - | - | - | - |
| 8 | 967 | 857 | - | - | - |
| 9 | 981 | 881 | 262 | - | - |
| 10 | 994 | 893 | 270 | 258 | - |
| 11 | 995 | 895 | 274 | 284 | 296 |
| 12 | 77 | 27 | (25) | (104) | (40) |
| 13 | 0,07 | 0,03 | (0,10) | (0,58) | (0,16) |

Таблица 15.9
Анализ развития убытков – нетто-перестрахование

| Код строки | 31.12.2016 | 31.12.2017 | 31.12.2018 | 31.12.2019 | 31.12.2020 |
|---|------------|------------|------------|------------|------------|
| Наименование показателя | 1 | 2 | 3 | 4 | 5 |
| Обязательства по неполаченным убыткам и расходам на урегулирование убытков | 1 039 | 857 | 247 | 175 | 253 |
| Выплаты и расходы на урегулирование убытков (нарастающим итогом) к концу: | | | | | |
| Выплаты и расходы на урегулирование убытков нарастающим итогом за период отчетный минус 4 | 773 | - | - | - | - |
| Выплаты и расходы на урегулирование убытков нарастающим итогом за период отчетный минус 3 | 891 | 622 | - | - | - |
| Выплаты и расходы на урегулирование убытков нарастающим итогом за период отчетный минус 2 | 923 | 749 | 215 | - | - |
| Выплаты и расходы на урегулирование убытков нарастающим итогом за период отчетный минус 1 | 940 | 780 | 248 | 205 | - |
| Выплаты и расходы на урегулирование убытков нарастающим итогом за отчетный период | 945 | 790 | 260 | 263 | 246 |
| Обязательства, переоцененные на отчетную дату, включая оплаченные убытки (нарастающим итогом): | | | | | |
| Обязательства переоцененные на отчетную дату включая оплаченные убытки нарастающим итогом за период отчетный минус 4 | 920 | 759 | - | - | - |
| Обязательства переоцененные на отчетную дату включая оплаченные убытки нарастающим итогом за период отчетный минус 3 | 934 | 783 | 257 | - | - |
| Обязательства переоцененные на отчетную дату включая оплаченные убытки нарастающим итогом за период отчетный минус 2 | 947 | 795 | 265 | 248 | - |
| Обязательства переоцененные на отчетную дату включая оплаченные убытки нарастающим итогом за период отчетный минус 1 | 948 | 797 | 269 | 274 | 293 |
| Обязательства переоцененные на отчетную дату включая оплаченные убытки нарастающим итогом за отчетный период брутто перестрахование | 92 | 60 | (22) | (98) | (40) |
| Избыток (недостаток) нарастающим итогом в процентах | 0,09 | 0,07 | (0,09) | (0,56) | (0,16) |

Примечание 19. Активы и обязательства, включенные в выбывающие группы, классифицируемые как предназначенные для продажи Таблица 19.1 Основные виды активов, включенных в выбывающие группы, классифицируемые как предназначенные для продажи

| Наименование показателя | Наименование вида активов включенных в выбывающие группы классифицируемых как предназначенные для продажи | 31.12.2021 | 31.12.2020 |
|--|---|------------|------------|
| | x1 | 3 | 4 |
| | НП | 17 122 | 16 771 |
| Активы (активы выбывающих групп), классифицированные как предназначенные для продажи | Итого | 17 122 | 16 771 |

Примечание 21. Нематериальные активы Таблица 21.1 Нематериальные активы

| Наименование показателя | Номер строки | Программное обеспечение | Лицензии и франшизы | Клиентская база | Прочее | Итого |
|---|--------------|-------------------------|---------------------|-----------------|--------|---------|
| | | 1 | 2 | 3 | 4 | 5 |
| Стоимость (или оценка) на начало предыдущего отчетного периода | 1 | 2 100 | - | - | - | 2 100 |
| Накопленная амортизация на начало предыдущего отчетного периода | 2 | (1 116) | - | - | - | (1 116) |
| Балансовая стоимость на начало предыдущего отчетного периода | 3 | 984 | - | - | - | 984 |
| Поступление | 4 | - | - | - | - | - |
| Затраты на создание | 5 | - | - | - | - | - |
| Перевод в долгосрочные активы (выбывающие группы), классифицируемые как предназначенные для продажи | 6 | - | - | - | - | - |
| Выбытие | 7 | - | - | - | - | - |
| Амортизационные отчисления | 8 | (413) | - | - | - | (413) |
| Отражение величины обесценения в отчете о финансовых результатах | 9 | - | - | - | - | - |
| Восстановление обесценения в отчете о финансовых результатах | 10 | - | - | - | - | - |
| Переоценка | 11 | - | - | - | - | - |
| Прочее | 12 | - | - | - | - | - |
| Балансовая стоимость на конец предыдущего отчетного периода | 13 | 571 | - | - | - | 571 |
| Стоимость (или оценка) на конец предыдущего отчетного периода | 14 | 2 100 | - | - | - | 2 100 |
| Накопленная амортизация на конец предыдущего отчетного периода | 15 | (1 529) | - | - | - | (1 529) |
| Стоимость (или оценка) на начало отчетного периода | 15.1 | 2 100 | - | - | - | 2 100 |
| Накопленная амортизация на начало отчетного периода | 15.2 | (1 529) | - | - | - | (1 529) |
| Балансовая стоимость на начало отчетного периода | 16 | 571 | - | - | - | 571 |
| Поступление | 17 | - | - | - | - | - |
| Затраты на создание | 18 | - | - | - | - | - |
| Перевод в долгосрочные активы (выбывающие группы), классифицируемые как предназначенные для продажи | 19 | - | - | - | - | - |

| Наименование показателя | Номер строки | Программное обеспечение | Лицензии и франшизы | Клиентская база | Прочее | Итого |
|--|--------------|-------------------------|---------------------|-----------------|--------|---------|
| | | 1 | 2 | 3 | 4 | 5 |
| Выбытие | 20 | - | - | - | - | - |
| Амортизационные отчисления | 21 | (412) | - | - | - | (412) |
| Отражение величины обесценения в отчете о финансовых результатах | 22 | - | - | - | - | - |
| Восстановление обесценения в отчете о финансовых результатах | 23 | - | - | - | - | - |
| Переоценка | 24 | - | - | - | - | - |
| Прочее | 25 | - | - | - | - | - |
| Балансовая стоимость на конец отчетного периода | 26 | 159 | - | - | - | 159 |
| Стоимость (или оценка) на конец отчетного периода | 27 | 2 100 | - | - | - | 2 100 |
| Накопленная амортизация на конец отчетного периода | 28 | (1 941) | - | - | - | (1 941) |
| Балансовая стоимость на конец отчетного периода | 29 | 159 | - | - | - | 159 |

Примечание 22. Основные средства Таблица 22.1 Основные средства

| Наименование показателя | Номер строки | Земля, здания и сооружения | Офисное и компьютерное оборудование | Незавершенное строительство | Транспортные средства | Прочее | Итого |
|---|--------------|----------------------------|-------------------------------------|-----------------------------|-----------------------|--------|----------|
| | 1 | 2 | 3 | 4 | 5 | 6 | |
| Стоимость (или оценка) на начало предыдущего отчетного периода | 1 | 65 987 | 3 654 | - | 4 509 | 721 | 74 870 |
| Накопленная амортизация на начало предыдущего отчетного периода | 2 | (10 956) | (3 167) | - | (3 879) | (721) | (18 723) |
| Балансовая стоимость на начало предыдущего отчетного периода | 3 | 55 031 | 487 | - | 630 | - | 56 148 |
| Поступление | 4 | - | 252 | - | - | - | 252 |
| Затраты на сооружение (создание) | 5 | - | - | - | - | - | - |
| Передача | 6 | - | 7 | - | - | - | 7 |
| Перевод в долгосрочные активы (выбывающие группы), классифицируемые как предназначенные для продажи | 7 | (16 771) | - | - | - | - | (16 771) |
| Выбытие | 8 | (9 150) | (464) | - | (3 626) | - | (13 241) |
| Амортизационные отчисления | 9 | (13 338) | (260) | - | (348) | - | (13 946) |
| Отражение величины обесценения в отчете о финансовых результатах | 10 | - | - | - | - | - | - |
| Восстановление обесценения в отчете о финансовых результатах | 11 | - | - | - | - | - | - |
| Переоценка | 12 | 689 | - | - | - | - | 689 |
| Прочее | 13 | - | 457 | - | 3 344 | - | 3 802 |
| Балансовая стоимость на конец предыдущего отчетного периода | 14 | 16 460 | 479 | - | - | - | 16 940 |
| Стоимость (или оценка) на конец предыдущего отчетного периода | 15 | 40 406 | 3 455 | - | 879 | 493 | 45 234 |
| Накопленная амортизация на конец предыдущего отчетного периода | 16 | (23 946) | (2 976) | - | (879) | (493) | (28 294) |
| Стоимость (или оценка) на начало отчетного периода | 16.1 | 40 406 | 3 455 | - | 879 | 493 | 45 234 |
| Накопленная амортизация на начало отчетного периода | 16.2 | (23 946) | (2 976) | - | (879) | (493) | (28 294) |

| Наименование показателя | Номер строки | Земля, здания и сооружения | Офисное и компьютерное оборудование | Незавершенное строительство | Транспортные средства | Прочее | Итого |
|---|--------------|----------------------------|-------------------------------------|-----------------------------|-----------------------|--------|----------|
| | | 1 | 2 | 3 | 4 | 5 | 6 |
| Балансовая стоимость на начало отчетного периода | 17 | 16 460 | 479 | - | - | - | 16 940 |
| Поступление | 18 | - | - | - | - | - | - |
| Затраты на сооружение (создание) | 19 | - | - | - | - | - | - |
| Передача | 20 | - | - | - | - | - | - |
| Перевод в долгосрочные активы (выбывающие группы), классифицируемые как предназначенные для продажи | 21 | - | - | - | - | - | - |
| Выбытие | 22 | (35 226) | (44) | - | - | (69) | (35 338) |
| Амортизационные отчисления | 23 | (6 784) | (298) | - | - | - | (7 082) |
| Отражение величины обесценения в отчете о финансовых результатах | 24 | - | - | - | - | - | - |
| Восстановление обесценения в отчете о финансовых результатах | 25 | - | - | - | - | - | - |
| Переоценка | 26 | - | - | - | - | - | - |
| Прочее | 27 | 25 550 | 44 | - | - | 69 | 25 662 |
| Балансовая стоимость на конец отчетного периода | 28 | - | 181 | - | - | - | 181 |
| Стоимость (или оценка) на конец отчетного периода | 29 | - | 3 412 | - | - | - | 3 412 |
| Накопленная амортизация на конец отчетного периода | 30 | - | (3 231) | - | - | - | (3 231) |
| Балансовая стоимость на конец отчетного периода | 31 | - | 181 | - | - | - | 181 |

Текстовое раскрытие. Основные средства.

| Номер строки | Содержание |
|--------------|--|
| | 1 |
| 1 | <p>"01.10.2020 года здание было переведено в долгосрочный актив (выбывающие группы), классифицируемые как предназначенные для продажи по переоцененной стоимости в сумме 16 770 833,00 руб. Оценка выполнена независимой фирмой профессиональных оценщиков ООО ""АБ ""Альтернатива"" на дату перевода актива. Справедливая стоимость была рассчитана с использованием соответствующих методов оценки: доходный подход; затратный подход; сравнительный подход. Оценка актива произведена по первоначальной стоимости, признанной на дату перевода актива в состав долгосрочных активов, предназначенных для продажи. В случае если здания были бы отражены по первоначальной стоимости за вычетом амортизации, балансовая стоимость зданий на 31 декабря 2020 года составила бы 0,00 рубль (на 31 декабря 2019 года: 1 464 147,71 рублей) С 2019 года в состав основных средств в категории ""Земля, здания и сооружения"" входил актив в форме права пользования с соответствующим обязательством на дату получения в пользование актива, являющимся предметом аренды. 20.07.2021 договор долгосрочной аренды расторгнут.</p> |

Таблица 22.2 Сверка балансовой стоимости основных средств, отражаемых в бухгалтерском балансе по переоцененной стоимости, со стоимостью этих основных средств, которая бы сформировалась, если бы они отражались по стоимости приобретения за вычетом накопленной амортизации

| Наименование показателя | Номер строки | 31.12.2021 | 31.12.2020 |
|--|--------------|------------|------------|
| | | 1 | 2 |
| Балансовая стоимость основных средств | 1 | - | 0 |
| Резерв переоценки основных средств за вычетом отложенного налога по переоценке | 2 | - | 18 |
| Отложенный налог по переоценке | 3 | - | 4 |
| Основные средства по стоимости приобретения за вычетом накопленной амортизации | 4 | - | - |

Примечание 23. Отложенные аквизиционные расходы и доходы Таблица 23.1 Отложенные аквизиционные расходы

| Наименование показателя | Номер строки | 31.12.2021 | 31.12.2020 |
|--|--------------|------------|------------|
| | | 1 | 2 |
| Отложенные аквизиционные расходы, связанные с операциями страхования, страхования, перестрахования жизни по договорам, классифицированным как инвестиционные с негарантированной возможностью получения дополнительных выгод | 1 | - | - |
| Отложенные аквизиционные расходы, связанные с операциями страхования, страхования, перестрахования жизни по договорам, классифицированными как страховые | 2 | - | - |
| Отложенные аквизиционные расходы, связанные с операциями страхования, страхования, перестрахования иного, чем страхование жизни | 3 | 50 | 3 108 |
| Итого | 4 | 50 | 3 108 |

Таблица 23.4 Отложенные аквизиционные расходы, связанные с операциями страхования, страхования, перестрахования иного, чем страхование жизни

| Наименование показателя | Номер строки | Содержание |
|---|--------------|------------|
| | | 1 |
| Отложенные аквизиционные расходы, связанные с операциями страхования, страхования, перестрахования иного, чем страхование жизни на начало отчетного периода | 1 | 3 108 |
| Изменение отложенных аквизиционных расходов, в том числе: | 2 | (3 058) |
| отложенные аквизиционные расходы за период | 3 | (2 760) |
| амортизация отложенных аквизиционных расходов | 4 | (298) |
| списание отложенных аквизиционных расходов по результатам оценки адекватности резервов | 5 | - |
| прочие изменения | 6 | - |
| Отложенные аквизиционные расходы, связанные с операциями страхования, страхования, перестрахования иного, чем страхование жизни, на конец отчетного периода | 7 | 50 |

Отложенные аквизиционные расходы, связанные с операциями страхования, сострахования, перестрахования иного, чем страхование жизни. Сравнительные данные.

| Наименование показателя | Номер строки | Содержание |
|--|--------------|------------|
| | | 1 |
| Отложенные аквизиционные расходы, связанные с операциями страхования, сострахования, перестрахования иного, чем страхование жизни на начало сравнительного периода | 1 | 11 919 |
| Изменение отложенных аквизиционных расходов, в том числе: | 2 | (8 811) |
| отложенные аквизиционные расходы за предыдущий отчетный период | 3 | (6 545) |
| амортизация отложенных аквизиционных расходов | 4 | (2 266) |
| списание отложенных аквизиционных расходов по результатам оценки адекватности резервов | 5 | - |
| прочие изменения | 6 | - |
| Отложенные аквизиционные расходы, связанные с операциями страхования, сострахования, перестрахования иного, чем страхование жизни, на конец сравнительного периода | 7 | 3 108 |

Таблица 23.5 Отложенные аквизиционные доходы

| Наименование показателя | Номер строки | 31.12.2021 | 31.12.2020 |
|--|--------------|------------|------------|
| | | 1 | 2 |
| Отложенные аквизиционные доходы, связанные с операциями страхования, сострахования, перестрахования жизни по договорам, классифицированными как инвестиционные с негарантированной возможностью получения дополнительных выгод | 1 | - | - |
| Отложенные аквизиционные доходы, связанные с операциями страхования, сострахования, перестрахования жизни по договорам, классифицированным как страховые | 2 | - | - |
| Отложенные аквизиционные доходы, связанные с операциями страхования, сострахования, перестрахования иного, чем страхование жизни | 3 | 4 | 781 |
| Итого | 4 | 4 | 781 |

Таблица 23.8 Отложенные аквизиционные доходы, связанные с операциями страхования, сострахования, перестрахования иного, чем страхование жизни

| Наименование показателя | Номер строки | Содержание |
|---|--------------|------------|
| | | 1 |
| Отложенные аквизиционные доходы, связанные с операциями страхования, сострахования, перестрахования иного, чем страхование жизни, на начало отчетного периода | 1 | 781 |
| Изменение отложенных аквизиционных доходов, в том числе: | 2 | (777) |
| отложенные аквизиционные доходы за период | 3 | - |
| амортизация отложенных аквизиционных доходов | 4 | (777) |
| прочие изменения | 5 | - |
| Отложенные аквизиционные доходы, связанные с операциями страхования, сострахования, перестрахования иного, чем страхование жизни, на конец отчетного периода | 6 | 4 |

Отложенные аквизиционные доходы, связанные с операциями страхования, сострахования, перестрахования иного, чем страхование жизни. Сравнительные данные.

| Наименование показателя | Номер строки | Содержание |
|--|--------------|------------|
| | | 1 |
| Отложенные аквизиционные доходы, связанные с операциями страхования, сострахования, перестрахования иного, чем страхование жизни, на начало сравнительного периода | 1 | 3 802 |
| Изменение отложенных аквизиционных доходов, в том числе: | 2 | (3 021) |
| отложенные аквизиционные доходы за период | 3 | (3 021) |
| амортизация отложенных аквизиционных доходов | 4 | - |
| прочие изменения | 5 | - |
| Отложенные аквизиционные доходы, связанные с операциями страхования, сострахования, перестрахования иного, чем страхование жизни, на конец сравнительного периода | 6 | 781 |

Прочие активы

| Наименование показателя | Номер строки | 31.12.2021 | | | | 31.12.2020 | | | |
|---|--------------|-----------------------------|------------------------|----------------------|-----------------------------|------------------------|----------------------|-----------------------------|--|
| | | Полная балансовая стоимость | Резерв под обесценение | Балансовая стоимость | Полная балансовая стоимость | Резерв под обесценение | Балансовая стоимость | Полная балансовая стоимость | |
| | | 3 | 4 | 5 | 6 | 7 | 8 | | |
| Расчеты с ассистанскими, медицинскими компаниями и станциями технического обслуживания | 1 | - | - | - | 0 | - | 0 | | |
| Расчеты по налогам и сборам, кроме налога на прибыль | 2 | 35 | - | 35 | 29 | - | 29 | | |
| Расчеты с персоналом | 3 | 65 | - | 65 | 1 923 | - | 1 923 | | |
| Расчеты по социальному страхованию | 4 | 807 | - | 807 | 1 942 | - | 1 942 | | |
| Налог на добавленную стоимость, уплаченный | 5 | - | - | - | - | - | - | | |
| Расчеты с поставщиками и подрядчиками | 6 | 714 | - | 714 | 805 | - | 805 | | |
| Запасы | 7 | 2 | - | 2 | 147 | - | 147 | | |
| Накопленная величина изменения справедливой стоимости объекта хеджирования (твердое договорное обязательство) | 8 | - | - | - | - | - | - | | |
| Прочее | 9 | 2 | - | 2 | 49 | - | 49 | | |
| Итого | 10 | 1 625 | - | 1 625 | 4 895 | - | 4 895 | | |

Анализ изменений запасов

| Наименование показателя | Код строки | Виды запасов | | | | | | Итого |
|---|------------|---|----------------|-----------|------------------------------|--|--------|---------|
| | | Имущество и (или) его годные остатки, полученные в связи с отказом страхователя (выгодоприобретателя) от права собственности на | Запасные части | Материалы | Инвентарь и принадлежность и | Вложения в драгоценные металлы, монеты и природные камни | Прочее | |
| | 3 | 4 | 5 | 6 | 7 | 8 | 9 | |
| Балансовая стоимость на начало сравнительного периода, в том числе: | 1 | - | 103 | 194 | - | - | 94 | 391 |
| стоимость (или оценка) | 2 | - | 103 | 194 | - | - | 94 | 391 |
| резерв под обесценение | 3 | - | - | - | - | - | - | - |
| Поступление (создание) | 4 | - | - | 1 592 | - | - | - | 1 592 |
| Увеличение (уменьшение) стоимости в результате оценки | 5 | - | - | - | - | - | - | - |
| Перевод в другие активы и обратно | 6 | - | - | - | - | - | - | - |
| Выбытие | 7 | - | - | - | - | - | - | - |
| Признание в составе расходов | 8 | - | (50) | (1 740) | - | - | (95) | (1 885) |
| Создание резерва под обесценение | 9 | - | - | - | - | - | - | - |
| Восстановление резерва под обесценение | 10 | - | - | - | - | - | - | - |
| Прочее | 11 | - | - | - | - | - | 48 | 48 |

722

| | | | | | | | | |
|----|--|---|------|------|---|---|------|-------|
| 12 | Балансовая стоимость на конец сравнительного периода, в том числе: | - | 53 | 46 | - | - | 47 | 147 |
| 13 | стоимость (или оценка) | - | 53 | 46 | - | - | 47 | 147 |
| 14 | резерв под обесценение | - | - | - | - | - | - | - |
| 15 | Балансовая стоимость на начало отчетного периода, в том числе: | - | 53 | 46 | - | - | 47 | 147 |
| 16 | стоимость (или оценка) | - | 53 | 46 | - | - | 47 | 147 |
| 17 | резерв под обесценение | - | - | - | - | - | - | - |
| 18 | Поступление (создание) | - | - | 42 | - | - | - | 42 |
| 19 | Увеличение (уменьшение) стоимости в результате оценки | - | - | - | - | - | - | - |
| 20 | Перевод в другие активы и обратно | - | - | - | - | - | - | - |
| 21 | Выбытие | - | - | - | - | - | - | - |
| 22 | Признание в составе расходов | - | (53) | (87) | - | - | (47) | (188) |
| 23 | Создание резерва под обесценение | - | - | - | - | - | - | - |
| 24 | Восстановление резерва под обесценение | - | - | - | - | - | - | - |
| 25 | Прочее | - | - | - | - | - | 1 | 1 |
| 26 | Балансовая стоимость на конец отчетного периода, в том числе: | - | - | 1 | - | - | 1 | 2 |
| 27 | стоимость (или оценка) | - | - | 1 | - | - | 1 | 2 |
| 28 | резерв под обесценение | - | - | - | - | - | - | - |

Анализ изменений резерва под обесценение дебиторской задолженности по договорам страхования иного, чем страхование жизни. Сравнительные данные.

| Наименование показателя | Номер строки | Дебиторская задолженность по расчетам по прямому возмещению убытков | Дебиторская задолженность по договорам страхования | Дебиторская задолженность по суброгациям и регрессам | Дебиторская задолженность по расчетам с агентами и брокерами | Дебиторская задолженность по договорам, переданным в перестрахование |
|--|--------------|---|--|--|--|--|
| | | 1 | 2 | 3 | 4 | 5 |
| Резерв под обесценение на начало периода | 1 | - | 8 | - | - | - |
| Отчисления в резерв (восстановление резерва) под обесценение | 2 | - | - | - | - | - |
| Дебиторская задолженность, списанная как безнадежная | 3 | - | (8) | - | - | - |
| Прочие движения | 4 | - | - | - | - | - |
| Резерв под обесценение на конец периода | 5 | - | - | - | - | - |

| Наименование показателя | Дебиторская задолженность по договорам, принятым в перестрахование | Дебиторская задолженность по операциям сострахования | Прочая дебиторская задолженность | Итого |
|--|--|--|----------------------------------|-------|
| | 6 | 7 | 8 | 9 |
| Резерв под обесценение на начало периода | - | - | - | 8 |
| Отчисления в резерв (восстановление резерва) под обесценение | - | - | - | - |
| Дебиторская задолженность, списанная как безнадежная | - | - | - | (8) |
| Прочие движения | - | - | - | - |
| Резерв под обесценение на конец периода | - | - | - | - |

24

Примечание 27. Займы и прочие привлеченные средства Таблица 27.1 Займы и прочие привлеченные средства

| Наименование показателя | Номер строки | 31.12.2021 | 31.12.2020 |
|---|--------------|------------|------------|
| | | 1 | 2 |
| Кредит, полученный в порядке расчетов по расчетному счету («овердрафт») | 1 | - | - |
| Средства, привлеченные от государственных организаций | 2 | - | - |
| Средства, привлеченные от кредитных организаций | 3 | - | - |
| Срочные заемные средства, привлеченные от других юридических лиц | 4 | - | - |
| Средства, привлеченные от физических лиц | 5 | - | - |
| Обязательства по аренде | 6 | - | - |
| Сделки репо | 7 | - | - |
| Прочее | 7.1 | - | 12 874 |
| Итого | 8 | - | 12 874 |

Примечание 30. Кредиторская задолженность по операциям страхования, сострахования и перестрахования Таблица 30.1 Кредиторская задолженность по операциям страхования, сострахования и перестрахования

| Наименование показателя | Номер строки | 31.12.2021 | 31.12.2020 |
|---|--------------|------------|------------|
| | | 1 | 2 |
| Кредиторская задолженность по операциям страхования, сострахования и перестрахования жизни | 1 | - | - |
| Кредиторская задолженность по операциям страхования, сострахования и перестрахования иного, чем страхование жизни | 2 | 969 | 5 744 |
| Итого | 3 | 969 | 5 744 |

Таблица 30.3 Кредиторская задолженность по операциям страхования, сострахования и перестрахования иного, чем страхование жизни

| Наименование показателя | Номер строки | 31.12.2021 | 31.12.2020 |
|---|--------------|------------|------------|
| | | 1 | 2 |
| Кредиторская задолженность по операциям по прямому возмещению убытков | 1 | - | - |
| Кредиторская задолженность и предоплаты премий по договорам страхования | 2 | 4 | 2 716 |
| Кредиторская задолженность по договорам, принятым в перестрахование | 3 | 249 | 438 |
| Кредиторская задолженность по договорам, переданным в перестрахование | 4 | - | 242 |
| Кредиторская задолженность по депо премий и убытков | 5 | - | - |
| Задолженность перед страховыми агентами и брокерами | 6 | 705 | 2 198 |
| Незавершенные расчеты по операциям страхования, сострахования и перестрахования | 7 | 10 | 143 |
| Прочая задолженность по операциям страхования, сострахования и перестрахования | 8 | - | 7 |
| Итого | 9 | 969 | 5 744 |

Текстовое раскрытие. Кредиторская задолженность по операциям страхования, сострахования и перестрахования иного, чем страхование жизни.

| Номер строки | Содержание |
|--------------|--|
| | 1 |
| 1 | Оценочная справедливая стоимость кредиторской задолженности по операциям страхования, сострахования и перестрахования иного, чем страхование жизни, и ее сопоставление с балансовой стоимостью представлены в примечании 66 настоящего приложения. |

Примечание 35. Прочие обязательства Таблица 35.1 Прочие обязательства

| Наименование показателя | Номер строки | 31.12.2021 | 31.12.2020 |
|--|--------------|---------------|---------------|
| | | 1 | 2 |
| Расчеты по конверсионным операциям, производным финансовым инструментам, операциям с ценными бумагами и брокерским операциям | 1 | - | - |
| Расчеты с ассистантскими, медицинскими компаниями и станциями технического обслуживания | 2 | - | - |
| Расчеты с акционерами, участниками | 3 | 3 800 | 3 700 |
| Расчеты с покупателями и клиентами | 4 | - | - |
| Расчеты по договорам страхования без значительного страхового риска | 5 | - | - |
| Кредиторская задолженность по договорам, не содержащим существенного страхового риска (сервисные договоры) | 6 | - | - |
| Расчеты с профессиональными объединениями страховщиков | 7 | - | - |
| Расчеты с прочими кредиторами | 8 | 5 770 | 683 |
| Расчеты с персоналом | 9 | 16 910 | 13 195 |
| Налог на добавленную стоимость, полученный | 10 | - | - |
| Расчеты с поставщиками и подрядчиками | 11 | 79 | 364 |
| Расчеты по налогам и сборам, кроме налога на прибыль | 12 | 162 | 57 |
| Авансы (предоплаты) полученные | 13 | - | - |
| Расчеты по средствам отчислений от страховых премий | 14 | - | - |
| Расчеты по социальному страхованию | 15 | 6 695 | 3 516 |
| Накопленная величина изменения справедливой стоимости объекта хеджирования (твердое договорное обязательство) | 16 | - | - |
| Прочие обязательства | 17 | - | - |
| Итого | 18 | 33 417 | 21 515 |

Капитал (количество акций в обращении)

| Наименование показателя | Код строки | Количество обыкновенных акций в обращении | Количество привилегированных акций |
|---|------------|---|------------------------------------|
| | | 1 | 2 |
| На начало предыдущего отчетного периода | 1 | 200 000.00 | - |
| Новые акции, выпущенные в предыдущем отчетном периоде | 2 | - | - |
| Прочее | 3 | - | - |
| На конец предыдущего отчетного периода | 4 | 200 000.00 | - |
| На начало отчетного периода | 5 | 200 000.00 | - |
| Новые акции, выпущенные в отчетном периоде | 6 | - | - |
| Прочее | 7 | - | - |
| На конец отчетного периода | 8 | 200 000.00 | - |

28

Капитал

| Наименование показателя | Код строки | Номинальная стоимость обыкновенных акций | Номинальная стоимость привилегированных акций | Поправка на инфляцию | Итого |
|---|------------|--|---|----------------------|---------|
| | | 1 | 2 | 3 | 4 |
| На начало предыдущего отчетного периода | 1 | 630 000 | - | - | 630 000 |
| Новые акции, выпущенные в предыдущем отчетном периоде | 2 | - | - | - | - |
| Прочее | 3 | - | - | - | - |
| На конец предыдущего отчетного периода | 4 | 630 000 | - | - | 630 000 |
| На начало отчетного периода | 5 | 630 000 | - | - | 630 000 |
| Новые акции, выпущенные в отчетном периоде | 6 | - | - | - | - |
| Прочее | 7 | - | - | - | - |
| На конец отчетного периода | 8 | 630 000 | - | - | 630 000 |

Текстовое раскрытие. Капитал

| Наименование показателя | Код строки | Содержание |
|------------------------------|------------|---|
| Текстовое раскрытие. Капитал | 1 | <p>Номинальный зарегистрированный уставный капитал страховщика по состоянию на 31 декабря 2021 года составляет 630 000 000 рублей (на 31 декабря 2020 г.: 630 000 000 рублей). По состоянию на 31 декабря 2021 года все выпущенные в обращение акции страховщика были полностью оплачены. Все обыкновенные акции имеют номинальную стоимость 3150 рублей за одну акцию. Каждая акция предоставляет право одного голоса. По состоянию на 31 декабря 2020 года номинальный уставный капитал был зарегистрирован и полностью оплачен. Уставный капитал был сформирован за счет взносов акционеров, внесенных в рублях. Участники наделены правом голоса на общих собраниях участников пропорционально их доле в уставном капитале. Номинальный зарегистрированный уставный капитал страховщика по состоянию на 31 декабря 2021 года составляет 630 000 000 рублей (на 31 декабря 2020 г.: 630 000 000 рублей). По состоянию на 31 декабря 2021 года все выпущенные в обращение акции страховщика были полностью оплачены. Все обыкновенные акции имеют номинальную стоимость 3150 рублей за одну акцию. Каждая акция предоставляет право одного голоса. По состоянию на 31 декабря 2021 года номинальный уставный капитал был зарегистрирован и полностью оплачен. Уставный капитал был сформирован за счет взносов акционеров, внесенных в рублях. Участники наделены правом голоса на общих собраниях пропорционально их доле в уставном капитале.</p> |

Примечание 37. Управление капиталом Таблица 37.1 Сравнение нормативного размера маржи платежеспособности с фактическим размером маржи платежеспособности, подсчитанным страховщиком в соответствии с требованиями законодательства Российской Федерации

| Наименование показателя | Номер строки | 31.12.2021 | 31.12.2020 |
|--|--------------|------------|------------|
| | | 1 | 2 |
| Нормативный размер маржи платежеспособности (привести абсолютную величину) | 1 | 520 000 | 520 000 |
| Фактический размер маржи платежеспособности (привести абсолютную величину) | 2 | 704 474 | 716 416 |
| Отклонение фактического размера от нормативного (как разница между нормативным и фактическим размером) | 3 | 184 474 | 196 416 |
| Отклонение фактического размера маржи от нормативного, % | 4 | 35.48 | 37.77 |

Текстовое раскрытие. Сравнение нормативного размера маржи платежеспособности с фактическим размером маржи платежеспособности, подсчитанным страховщиком в соответствии с требованиями законодательства Российской Федерации.

| Номер строки | Содержание |
|--------------|---|
| | 1 |
| 1 | <p>"В течение 2021 и 2020 страховщик соблюдал все требования, установленные Банком России к уровню капитала. Управление капиталом страховщика имеет следующие цели: соблюдение требований к капиталу, установленных законодательством Российской Федерации, обеспечение способности функционировать в качестве непрерывно действующего предприятия. Страховщики, являющиеся резидентами Российской Федерации, обязаны соответствовать требованиям, предъявляемым к марже платежеспособности, установленным Указанием Банка России от 28 июля 2015 года № 3743-У "О порядке расчета страховой организацией нормативного соотношения собственных средств (капитала) и принятых обязательств", зарегистрированным Министерством юстиции Российской Федерации 9 сентября 2015 года № 38865. Страховщики, являющиеся резидентами Российской Федерации обязаны соблюдать требование о превышении величины чистых активов над величиной уставного капитала, (установленное Федеральным законом от 26 декабря 1995 года № 208-ФЗ "Об акционерных обществах" Страховщики, являющиеся резидентами Российской Федерации, обязаны соответствовать требованиям, предъявляемым к порядку размещения средств страховых резервов, установленным Указанием Банка России от 22 февраля 2017 года № 4297-У "О порядке инвестирования средств страховых резервов и перечне разрешенных для инвестирования активов", зарегистрированным Министерством юстиции Российской Федерации 11 мая 2017 года № 46680. Страховщики, являющиеся резидентами Российской Федерации, обязаны соответствовать требованиям, предъявляемым к составу и структуре активов, принимаемых для покрытия собственных средств страховщика, установленным Указанием Банка России от 22 февраля 2017 года № 4298-У "О порядке инвестирования собственных средств (капитала) страховщика и перечне разрешенных для инвестирования активов", зарегистрированным Министерством юстиции Российской Федерации 10 мая 2017 года № 46648. Страховщики, являющиеся резидентами Российской Федерации, обязаны выполнять требование о минимальной величине уставного капитала, установленное Законом Российской Федерации от 27 ноября 1992 года № 4015-1 "Об организации страхового дела в Российской Федерации". Контроль за выполнением указанных выше нормативных требований осуществляется на полугодовой основе с подготовкой форм отчетности, содержащих соответствующие расчеты и предоставляемых в Банк России. Требования к минимальной сумме полностью оплаченного уставного капитала страховщика составляют 520 000 000 рублей. Полностью оплаченный уставный капитал страховщика по состоянию на 31 декабря 2020 года составил 630 000 000 рублей (на 31 декабря 2019 года: 630 000 000 рублей)."</p> |

Примечание 44. Страховые премии по операциям страхования, сострахования, перестрахования иного, чем страхование жизни - нетто-перестрахование Таблица 44.1 Страховые премии по операциям страхования, сострахования, перестрахования

| Наименование показателя | Номер строки | 01.01.2021-31.12.2021 | 01.01.2020-31.12.2020 |
|--|--------------|-----------------------|-----------------------|
| | | 3 | 4 |
| Страховые премии по прямым договорам страхования и операциям сострахования | 1 | 71 057 | 513 215 |
| Страховые премии по договорам, принятым в перестрахование | 2 | 9 399 | 14 544 |
| Возврат премий | 3 | (878) | (463) |
| Итого | 4 | 79 577 | 527 296 |

Таблица 44.2 Страховые премии, переданные в перестрахование

| Наименование показателя | Номер строки | 01.01.2021-31.12.2021 | 01.01.2020-31.12.2020 |
|--|--------------|-----------------------|-----------------------|
| | | 1 | 2 |
| Премии, переданные в перестрахование | 1 | 45 | 21 727 |
| Возврат премий, переданных в перестрахование | 2 | (71) | (671) |
| Итого | 3 | (26) | 21 056 |

Примечание 45. Состоявшиеся убытки по страхованию иному, чем страхование жизни - нетто-перестрахование Таблица 45.1 Выплаты по операциям страхования, сострахования и перестрахования

| Наименование показателя | Номер строки | 01.01.2021-31.12.2021 | 01.01.2020-31.12.2020 |
|---|--------------|-----------------------|-----------------------|
| | | 1 | 2 |
| Выплаты по прямым договорам страхования и операциям сострахования | 1 | (311 614) | (426 289) |
| Выплаты по договорам, принятым в перестрахование | 2 | (2 630) | (4 417) |
| Списание дебиторской задолженности по суммам, взысканным по судебным решениям | 3 | - | - |
| Итого | 4 | (314 244) | (430 706) |


Таблица 45.2 Расходы по урегулированию убытков

| Наименование показателя | Номер строки | 01.01.2021-31.12.2021 | 01.01.2020-31.12.2020 |
|--|--------------|-----------------------|-----------------------|
| | | 3 | 4 |
| Прямые расходы, в том числе: | | | |
| всего | 1 | (480) | (637) |
| расходы на проведение необходимых экспертиз, переговоров | 2 | (95) | (307) |
| возмещение расходов страхователям, произведенных в целях уменьшения понесенной суммы убытка | 3 | - | - |
| расходы, взысканные судом со страховщика в пользу истца (страхователя, застрахованного, выгодоприобретателя) | 4 | (385) | (330) |
| прочие расходы | 5 | - | - |
| Косвенные расходы, в том числе: | | | |
| всего | 6 | (8 613) | (14 769) |
| расходы по заработной плате сотрудников, непосредственно участвующих в урегулировании убытков | 7 | (8 613) | (14 769) |
| прочие расходы | 8 | - | - |
| Итого расходов по урегулированию убытков – брутто-перестрахование | 9 | (9 093) | (15 406) |
| Доля перестраховщиков в расходах по урегулированию убытков | 10 | - | - |
| Итого расходов по урегулированию убытков – нетто-перестрахование | 11 | (9 093) | (15 406) |

Таблица 45.3 Изменение резервов убытков

| Наименование показателя | Номер строки | 01.01.2021-31.12.2021 | 01.01.2020-31.12.2020 |
|--|--------------|-----------------------|-----------------------|
| | | 1 | 2 |
| Изменение резерва убытков | 1 | (200 740) | (71 237) |
| Изменение резерва расходов на урегулирование убытков | 2 | (3 583) | (4 586) |
| Изменение резерва неистекшего риска | 3 | 5 021 | - |
| Итого | 4 | (199 302) | (75 823) |

Таблица 45.4 Изменение доли перестраховщиков в резервах убытков



| Наименование показателя | Номер строки | 01.01.2021-31.12.2021 | 01.01.2020-31.12.2020 |
|--|--------------|-----------------------|-----------------------|
| | | 3 | 4 |
| Изменение доли перестраховщиков в резерве убытков | 1 | (3 108) | (1 639) |
| Изменение доли перестраховщиков в резерве расходов на урегулирование убытков | 2 | - | - |
| Изменение доли перестраховщиков в резерве неистекшего риска | 3 | - | - |
| Итого | 4 | (3 108) | (1 639) |

Таблица 45.5 Доходы от регрессов, суброгаций и прочих возмещений – нетто-перестрахование

| Наименование показателя | Номер строки | 01.01.2021-31.12.2021 | 01.01.2020-31.12.2020 |
|--|--------------|-----------------------|-----------------------|
| | | 1 | 2 |
| Доходы от регрессов и суброгаций | 1 | - | 445 |
| Доля перестраховщиков в доходах от регрессов и суброгаций | 2 | - | - |
| Доходы, связанные с получением годных остатков | 3 | - | - |
| Доля перестраховщиков в доходах от получения годных остатков | 4 | - | - |
| Итого | 5 | - | 445 |

Примечание 46. Расходы по ведению операций по страхованию, сострахованию, перестрахованию иному, чем страхование жизни - нетто-перестрахование Таблица 46.1 Аквизиционные расходы

| Наименование показателя | Номер строки | 01.01.2021-31.12.2021 | 01.01.2020-31.12.2020 |
|---|--------------|-----------------------|-----------------------|
| | | 1 | 2 |
| Вознаграждение страховым агентам | 1 | 105 | (12 346) |
| Вознаграждение страховым брокерам | 2 | (221) | (548) |
| Расходы по предстраховой экспертизе | 3 | - | - |
| Расходы по освидетельствованию физических лиц перед заключением договоров | 4 | - | - |
| Расходы на приобретение бланков строгой отчетности | 5 | (1) | (22) |
| Расходы на рекламу | 6 | - | - |
| Расходы на оплату труда работников и на страховые взносы в государственные внебюджетные фонды | 7 | (4 798) | (18 182) |
| Перестраховочные комиссии перестрахователям | 8 | (2 040) | (3 109) |
| Прочие расходы, связанные с заключением договоров | 9 | (3 163) | (4 836) |
| Итого | 10 | (10 117) | (39 043) |

Таблица 46.2 Изменение отложенных аквизиционных расходов и доходов

| Наименование показателя | Номер строки | 01.01.2021-31.12.2021 | 01.01.2020-31.12.2020 |
|---|--------------|-----------------------|-----------------------|
| | | 1 | 2 |
| Изменение отложенных аквизиционных расходов | 1 | 3 058 | 8 811 |
| Изменение отложенных аквизиционных доходов | 2 | (777) | (3 021) |
| Итого | 3 | 2 282 | 5 790 |

Примечание 47. Отчисления от страховых премий Таблица 47.1 Отчисления от страховых премий

| Наименование показателя | Номер строки | 01.01.2021-31.12.2021 | 01.01.2020-31.12.2020 |
|---|--------------|-----------------------|-----------------------|
| | | 3 | 4 |
| Отчисления по обязательному страхованию гражданской ответственности владельцев транспортных средств | 1 | - | - |
| Отчисления по обязательному страхованию гражданской ответственности владельца опасного объекта за причинение вреда в результате аварии на опасном объекте | 2 | 0 | (455) |
| Отчисления по сельскохозяйственному страхованию, осуществляемому с государственной поддержкой | 3 | - | - |
| Отчисления по обязательному страхованию гражданской ответственности перевозчика за причинение при перевозках вреда жизни, здоровью, имуществу пассажиров | 4 | - | (67) |
| Отчисления от страховых премий по иным видам страхования по депонированным суммам | 5 | - | - |
| Итого | 6 | 0 | (523) |

Handwritten signature

Таблица 48.2 Прочие расходы по страхованию иному, чем страхование жизни

| Наименование показателя | Номер строки | 01.01.2021-31.12.2021 | 01.01.2020-31.12.2020 |
|---|--------------|-----------------------|-----------------------|
| | | 1 | 2 |
| Расходы на создание резерва под обесценение дебиторской задолженности по операциям страхования, сострахования и принятого перестрахования | 1 | - | - |
| Расходы на создание резерва под обесценение дебиторской задолженности перестраховщиков по договорам, переданным в перестрахование | 2 | - | - |
| Тантьемы по договорам, принятым в перестрахование | 3 | - | - |
| Отрицательные разницы, возникающие при осуществлении расчетов по прямому возмещению убытков | 4 | - | - |
| Прочие расходы, связанные с прямым возмещением убытков | 5 | - | - |
| Прочие расходы | 6 | (4) | (43) |
| Итого | 7 | (4) | (43) |

Примечание 49. Процентные доходы Таблица 49.1 Процентные доходы

| Наименование показателя | Номер строки | 01.01.2021-31.12.2021 | 01.01.2020-31.12.2020 |
|---|--------------|-----------------------|-----------------------|
| | | 1 | 2 |
| Процентные доходы | | | |
| По необесцененным финансовым активам, в том числе: | | | |
| всего | 1 | 53 732 | 66 622 |
| по финансовым активам, оцениваемым по справедливой стоимости, изменения которой отражаются в составе прибыли или убытка | 2 | 34 827 | 31 545 |
| по финансовым активам, имеющимся в наличии для продажи | 3 | - | - |
| по финансовым активам, удерживаемым до погашения | 4 | - | - |
| по депозитам и прочим размещенным средствам в кредитных организациях и банках-нерезидентах | 5 | 18 905 | 35 077 |
| по займам выданным и прочим размещенным средствам | 6 | - | - |
| по дебиторской задолженности по финансовой аренде | 7 | - | - |
| процентные доходы по депо сумм по договорам перестрахования | 8 | - | - |
| прочее | 10 | - | - |
| По обесцененным финансовым активам, в том числе: | | | |
| всего | 11 | - | - |
| по финансовым активам, имеющимся в наличии для продажи | 13 | - | - |
| по финансовым активам, удерживаемым до погашения | 14 | - | - |
| по депозитам и прочим размещенным средствам в кредитных организациях и банках-нерезидентах | 15 | - | - |
| по займам выданным и прочим размещенным средствам | 16 | - | - |
| по дебиторской задолженности по финансовой аренде | 17 | - | - |
| по депо сумм по договорам перестрахования | 18 | - | - |
| прочее | 20 | - | - |
| Итого | 21 | 53 732 | 66 622 |

Примечание 50. Доходы за вычетом расходов (расходы за вычетом доходов) по операциям с финансовыми инструментами, оцениваемыми по справедливой стоимости, изменение которой отражается в составе прибыли или убытка Таблица 50.1 Информация о доходах за вычетом расходов (расходах за вычетом доходов) по операциям с финансовыми инструментами, оцениваемыми по справедливой стоимости, изменения которой отражаются в составе прибыли или убытка, кроме финансовых обязательств, классифицируемых как оцениваемые по справедливой стоимости, изменения которой отражаются в составе прибыли или убытка, при первоначальном признании

01.01.2021-31.12.2021

| Наименование показателя | Номер строки | Доходы за вычетом расходов (расходы за вычетом доходов) от торговых операций | Доходы за вычетом расходов (расходы за вычетом доходов) от переоценки | Доходы за вычетом расходов (расходы за вычетом доходов), связанные с отнесением на финансовый результат разницы между стоимостью приобретения финансовых инструментов и их справедливой стоимостью при первоначальном признании | Итого |
|---|--------------|--|---|---|----------|
| | | 1 | 2 | 3 | 4 |
| Финансовые активы, в том числе: | | | | | |
| всего | 1 | 2 490 | (31 387) | - | (28 897) |
| ценные бумаги, удерживаемые для торговли | 2 | - | - | - | - |
| прочие долговые инструменты, удерживаемые для торговли | 2.1 | - | - | - | - |
| производные финансовые инструменты | 3 | - | - | - | - |
| прочие долговые инструменты, классифицированные как оцениваемые по справедливой стоимости, изменения которой отражаются в составе прибыли или убытка при первоначальном признании | 3.1 | - | - | - | - |
| ценные бумаги, классифицированные как оцениваемые по справедливой стоимости, изменение которой отражается в составе прибыли или убытка, при первоначальном признании | 4 | 2 490 | (31 387) | - | (28 897) |
| займы выданные и депозиты в кредитных организациях и банках-нерезидентах, удерживаемые для торговли | 4.1 | - | - | - | - |
| займы выданные и депозиты в кредитных организациях и банках-нерезидентах, классифицированные как оцениваемые по справедливой стоимости, изменения которой отражаются в составе прибыли или убытка, при первоначальном признании | 4.2 | - | - | - | - |
| Финансовые обязательства, в том числе: | | | | | |

| Наименование показателя | Номер строки | Доходы за вычетом расходов (расходы за вычетом доходов) от торговых операций | Доходы за вычетом расходов (расходы за вычетом доходов) от переоценки | Доходы за вычетом расходов (расходы за вычетом доходов), связанные с отнесением на финансовый результат разницы между стоимостью приобретения финансовых инструментов и их справедливой стоимостью при первоначальном признании | Итого |
|--|--------------|--|---|---|----------|
| | | 1 | 2 | 3 | 4 |
| всего | 5 | - | - | - | - |
| финансовые обязательства, предназначенные для торговли | 6 | - | - | - | - |
| производные финансовые инструменты | 7 | - | - | - | - |
| Итого | 11 | 2 490 | (31 387) | - | (28 897) |

01.01.2020-31.12.2020

| Наименование показателя | Номер строки | Доходы за вычетом расходов (расходы за вычетом доходов) от торговых операций | Доходы за вычетом расходов (расходы за вычетом доходов) от переоценки | Доходы за вычетом расходов (расходы за вычетом доходов), связанные с отнесением на финансовый результат разницы между стоимостью приобретения финансовых инструментов и их справедливой стоимостью при первоначальном признании | Итого |
|---|--------------|--|---|---|-------|
| | | 1 | 2 | 3 | 4 |
| Финансовые активы, в том числе: | | | | | |
| всего | a.1 | (60) | 6 499 | - | 6 439 |
| ценные бумаги, удерживаемые для торговли | a.2 | - | - | - | - |
| прочие долевые инструменты, удерживаемые для торговли | a.2.1 | - | - | - | - |
| производные финансовые инструменты | a.3 | - | - | - | - |

| Наименование показателя | Номер строки | Доходы за вычетом расходов (расходы за вычетом доходов) от торговых операций | Доходы за вычетом расходов (расходы за вычетом доходов) от переоценки | Доходы за вычетом расходов (расходы за вычетом доходов), связанных с отнесением на финансовый результат разницы между стоимостью приобретения финансовых инструментов и их справедливой стоимостью при первоначальном признании | Итого |
|---|--------------|--|---|---|-------|
| | | 1 | 2 | 3 | 4 |
| прочие долевыe инструменты, классифицированные как оцениваемые по справедливой стоимости, изменения которой отражаются в составе прибыли или убытка при первоначальном признании | a.3.1 | - | - | - | - |
| ценные бумаги, классифицированные как оцениваемые по справедливой стоимости, изменение которой отражается в составе прибыли или убытка, при первоначальном признании | a.4 | (60) | 6 499 | - | 6 439 |
| займы выданные и депозиты в кредитных организациях и банках-нерезидентах, удерживаемые для торговли | a.4.1 | - | - | - | - |
| займы выданные и депозиты в кредитных организациях и банках-нерезидентах, классифицированные как оцениваемые по справедливой стоимости, изменения которой отражаются в составе прибыли или убытка, при первоначальном признании | a.4.2 | - | - | - | - |
| Финансовые обязательства, в том числе: | | | | | |
| всего | a.5 | - | - | - | - |
| финансовые обязательства, предназначенные для торговли | a.6 | - | - | - | - |
| производные финансовые инструменты | a.7 | - | - | - | - |
| Итого | a.11 | (60) | 6 499 | - | 6 439 |

Примечание 53. Прочие инвестиционные доходы за вычетом расходов (расходы за вычетом доходов)
 Таблица 53.1 Прочие инвестиционные доходы за вычетом расходов (расходы за вычетом доходов)

| Наименование показателя | Номер строки | 01.01.2021-31.12.2021 | 01.01.2020-31.12.2020 |
|---|--------------|-----------------------|-----------------------|
| | | 1 | 2 |
| Дивиденды и доходы за вычетом расходов (расходы за вычетом доходов) от участия | 1 | 2 010 | 364 |
| Доходы за вычетом расходов (расходы за вычетом доходов) от переоценки драгоценных металлов | 2 | - | - |
| Доходы за вычетом расходов (расходы за вычетом доходов) от операций с драгоценными металлами | 3 | - | - |
| Доходы от восстановления убытков от обесценения (расходы от обесценения) финансовых активов | 4 | - | - |
| Доходы за вычетом расходов (расходы за вычетом доходов), связанные с отнесением на финансовый результат разницы между стоимостью приобретения финансовых инструментов и их справедливой стоимостью при первоначальном признании | 5 | - | - |
| Доходы за вычетом расходов (расходы за вычетом доходов) от операций с акциями (долями участия) дочерних и ассоциированных предприятий | 5.1 | - | - |
| Прочие инвестиционные доходы (расходы) | 6 | - | - |
| Итого | 7 | 2 010 | 364 |

Примечание 54. Общие и административные расходы Таблица 54.1 Общие и административные расходы

| Наименование показателя | Номер строки | 01.01.2021-31.12.2021 | 01.01.2020-31.12.2020 |
|--|--------------|-----------------------|-----------------------|
| | | 1 | 2 |
| Расходы на персонал | 1 | 50 622 | 78 270 |
| Амортизация основных средств | 2 | 7 082 | 13 946 |
| Амортизация программного обеспечения и прочих нематериальных активов | 3 | 412 | 413 |
| Расходы по аренде | 4 | 3 512 | 1 581 |
| Расходы по операциям с основными средствами и нематериальными активами | 5 | 3 256 | 2 210 |
| Расходы на профессиональные услуги (охрана, связь и другие) | 6 | 3 232 | 5 327 |
| Расходы по страхованию | 7 | 48 | 186 |
| Расходы на рекламу и маркетинг | 8 | - | - |
| Расходы на юридические и консультационные услуги | 9 | 1 251 | 2 847 |
| Расходы на создание резервов – оценочных начислений | 10 | - | - |
| Представительские расходы | 11 | - | 33 |
| Транспортные расходы | 12 | 42 | 59 |
| Командировочные расходы | 13 | 15 | 24 |
| Штрафы, пени | 14 | 11 | 348 |
| Расходы на услуги банков | 15 | 147 | 502 |
| Расходы по уплате налогов, за исключением налога на прибыль | 16 | 28 | 373 |
| Прочие административные расходы | 17 | 4 566 | 6 739 |
| Итого | 18 | 74 225 | 112 859 |

Примечание 55. Процентные расходы Таблица 55.1 Процентные расходы

| Наименование показателя | Номер строки | 01.01.2021-31.12.2021 | 01.01.2020-31.12.2020 |
|---|--------------|-----------------------|-----------------------|
| | | 1 | 2 |
| По кредитам полученным | 1 | - | - |
| По обязательствам по аренде | 2 | 311 | 1 579 |
| По выпущенным ценным бумагам | 3 | - | - |
| По займам и прочим привлеченным средствам | 4 | - | - |
| По депо сумм по договорам страхования | 7 | - | - |
| Прочие процентные расходы | 8 | - | - |
| Итого | 9 | 311 | 1 579 |

Примечание 57.1 Таблица 57.1.1 Информация по договорам аренды, по условиям которых страховщик является арендатором

| Наименование показателя | Номер строки | Описание |
|--|--------------|---|
| | | Описание |
| Характер арендной деятельности арендатора | 1 | Помещение арендуется для ведения хозяйственной деятельности |
| Будущие денежные потоки, которым потенциально подвержен арендатор, не отражаемые при оценке обязательств по аренде | 2 | - |
| Ограничения или особые условия, связанные с договорами аренды | 3 | - |
| Операции продажи с обратной арендой | 4 | - |
| Сумма договорных обязательств по договорам краткосрочной аренды, если портфель краткосрочных договоров аренды, по которому у арендатора есть договорные обязательства на конец отчетного периода, отличается от портфеля краткосрочных договоров аренды, к которому относится расход по краткосрочным договорам аренды | 5 | - |

Таблица 57.1.3 Потоки денежных средств по договорам аренды, в соответствии с условиями которых страховщик является арендатором

| Наименование показателя | Номер строки | 01.01.2021-31.12.2021 | 01.01.2020-31.12.2020 |
|--|--------------|-----------------------|-----------------------|
| | | 1 | 2 |
| Денежные потоки от операционной деятельности, в том числе: | | | |
| всего | 1 | 3 400 | 1 279 |
| проценты уплаченные | 2 | - | - |
| платежи по краткосрочной аренде и аренде объектов с низкой стоимостью | 3 | 3 400 | 1 279 |
| переменные арендные платежи, не включенные в оценку обязательств по аренде | 4 | - | - |
| Денежные потоки от финансовой деятельности, в том числе: | | | |
| всего | 5 | - | - |
| платежи в погашение обязательств по договорам аренды | 6 | - | 16 255 |
| Итого отток денежных средств | 7 | 3 400 | 1 279 |

Примечание 57. Прочие доходы и расходы Таблица 57.1 Прочие доходы

| Наименование показателя | Номер строки | 01.01.2021-31.12.2021 | 01.01.2020-31.12.2020 |
|---|--------------|-----------------------|-----------------------|
| | | 1 | 2 |
| Доход по операциям страхования без значительного страхового риска | 1 | - | - |
| Комиссионные и аналогичные доходы | 2 | - | - |
| Доходы по консультационным услугам | 3 | - | - |
| Доходы (кроме процентных) по полученным кредитам, привлеченным средствам и выпущенным долговым ценным бумагам | 4 | - | - |
| Доходы от сдачи имущества в аренду, кроме аренды инвестиционного имущества | 5 | - | - |
| Доходы от восстановления (уменьшения) сумм резервов под обесценение по прочим активам | 6 | - | - |
| Доходы от списания кредиторской задолженности, не связанной со страховой деятельностью | 7 | 1 051 | 193 |
| Доходы от списания прочих обязательств и восстановления резервов – оценочных обязательств | 8 | - | - |
| Доходы по операциям с основными средствами и нематериальными активами | 9 | 292 | 961 |
| Неустойки (штрафы, пени), поступления в возмещение убытков | 10 | - | - |
| Прочие доходы | 11 | 1 360 | 181 |
| Итого | 12 | 2 703 | 1 336 |

Таблица 57.2 Прочие расходы

| Наименование показателя | Номер строки | 01.01.2021-31.12.2021 | 01.01.2020-31.12.2020 |
|--|--------------|-----------------------|-----------------------|
| | | 3 | 4 |
| Расходы (кроме процентных) по операциям с полученными кредитами, привлеченными средствами и выпущенными долговыми ценными бумагами, оцениваемыми по амортизированной стоимости | 1 | - | - |
| Расходы по созданию резервов под обесценение по прочим активам | 2 | - | - |
| Расходы по операциям страхования без значительного страхового риска | 3 | - | - |
| Расходы на благотворительность, осуществление спортивных мероприятий, отдыха, мероприятий культурно-просветительского характера | 4 | - | - |
| Прочее | 5 | 8 102 | 5 939 |
| Итого | 6 | 8 102 | 5 939 |

Примечание 58. Налог на прибыль Таблица 58.1 Расход (доход) по налогу на прибыль, отраженный в составе прибыли (убытка) в разрезе компонентов

| Наименование показателя | Номер строки | 01.01.2021-31.12.2021 | 01.01.2020-31.12.2020 |
|--|--------------|-----------------------|-----------------------|
| | | 1 | 2 |
| Расход (доход) по налогу на прибыль, отраженный в составе прибыли (убытка) в разрезе компонентов | | | |
| Текущие расходы (доходы) по налогу на прибыль | 1 | (4 726) | (13 140) |
| Налог на прибыль, уплаченный (возмещенный) за предыдущие отчетные периоды | 2 | - | - |
| Изменение отложенного налогового обязательства (актива) | 3 | 23 919 | 19 358 |
| Итого, в том числе: | | | |
| всего | 4 | 19 193 | 6 218 |
| расход (доход) по отложенному налогу на прибыль, отраженный в составе прочего совокупного дохода | 5 | (70) | (82) |
| расходы (доходы) по налогу на прибыль | 6 | 19 263 | 6 300 |

Текстовое раскрытие. Расход (доход) по налогу на прибыль, отраженный в составе прибыли (убытка) в разрезе компонентов (ставка по налогу на прибыль).

| Наименование показателя | Код строки | 31.12.2021 | 31.12.2020 |
|--|------------|------------|------------|
| | | 1 | 2 |
| Текстовое раскрытие. Ставка по налогу на прибыль | 1 | 20.00 | 20.00 |

Таблица 58.2 Сопоставление теоретического расхода по налогу на прибыль с фактическим расходом по налогу на прибыль

| Наименование показателя | Номер строки | 01.01.2021-31.12.2021 | 01.01.2020-31.12.2020 |
|--|--------------|-----------------------|-----------------------|
| | | 1 | 2 |
| Прибыль (убыток) до налогообложения | 1 | (99 499) | (66 274) |
| Теоретические расходы (доходы) по налогу на прибыль по соответствующей базовой ставке (20__ год: __%; 20__ год: __%) | 2 | 19 900 | 8 279 |
| Поправки на доходы или расходы, не принимаемые к налогообложению в соответствии с национальной системой налогового учета, в том числе: | 3 | 938 | (631) |
| доходы, не принимаемые к налогообложению | 4 | 1 508 | 1 330 |
| расходы, не принимаемые к налогообложению | 5 | (569) | (1 961) |
| Поправки на доходы или расходы, принимаемые к налогообложению по ставкам налога, отличным от базовой ставки | 6 | (1 575) | (1 348) |
| Налоги, уплаченные (возмещенные) за предыдущие отчетные периоды | 9 | - | - |
| Не отраженные в отчетности изменения в сумме чистого отложенного налогового актива, кроме связанных с непризнанными убытками | 10 | - | - |
| Непризнанные налоговые убытки, перенесенные на будущие периоды | 11 | - | - |

| Наименование показателя | Номер строки | 01.01.2021-31.12.2021 | 01.01.2020-31.12.2020 |
|---|--------------|-----------------------|-----------------------|
| | | 1 | 2 |
| Использование ранее не признанных налоговых убытков | 12 | - | - |
| Воздействие изменения ставки налога на прибыль | 13 | - | - |
| Прочее | 13.1 | - | - |
| Расходы (доходы) по налогу на прибыль | 14 | 19 263 | 6 300 |

Текстовое раскрытие. Сопоставление теоретического расхода по налогу на прибыль с фактическим расходом по налогу на прибыль (базовая ставка налоговых отчислений (в процентах))

| Наименование показателя | Номер строки | 31.12.2021 | 31.12.2020 |
|-------------------------|--------------|------------|------------|
| | | 1 | 2 |
| Налоговые ставки | 1 | 20.00 | 20.00 |

Текстовое раскрытие. Сопоставление теоретического расхода по налогу на прибыль с фактическим расходом по налогу на прибыль.

| Номер строки | 31.12.2021 | 31.12.2020 |
|--------------|------------|------------|
| | 1 | 2 |
| 1 | 20 | 20 |

Таблица 58.4 Налоговое воздействие временных разниц и отложенного налогового убытка
Продолжающаяся деятельность

| Наименование показателя | Наименование показателя | Наименование вида временных разниц | На конец периода | Отражено в составе прибыли или убытка | Отражено в составе прочего совокупного дохода | На начало периода |
|--|---|------------------------------------|------------------|---------------------------------------|---|-------------------|
| | | x1 | 1 | 2 | 3 | 4 |
| Раздел I. Налоговое воздействие временных разниц, уменьшающих налогооблагаемую базу, и отложенного налогового убытка | Корректировки, уменьшающие налогооблагаемую базу, существенные | - | - | - | - | - |
| | Прочее | - | - | - | - | - |
| | Общая сумма отложенного налогового актива | - | 3 028 | (1 809) | - | 4 837 |
| | Отложенный налоговый актив по налоговому убытку, перенесенному на будущие периоды | - | - | - | - | - |
| Раздел II. Налоговое воздействие временных разниц, увеличивающих налогооблагаемую базу | Отложенный налоговый актив до зачета с отложенными налоговыми обязательствами | - | 3 028 | (1 809) | - | 4 837 |
| | Корректировки, увеличивающие налогооблагаемую базу, существенные | - | - | - | - | - |
| | Прочее | - | - | - | - | - |
| | Общая сумма отложенного налогового обязательства | - | (35 424) | (21 248) | 82 | 56 591 |
| | Чистый отложенный налоговый актив (обязательство) | - | (32 396) | 19 439 | (82) | 61 429 |
| | Признанный отложенный налоговый актив (обязательство) | - | (8 477) | 19 439 | (82) | (32 396) |

Налоговое воздействие временных разниц и отложенного налогового убытка. Сравнительные данные.
Продолжающаяся деятельность

| Наименование показателя | Наименование показателя | Наименование вида временных разниц | На конец периода | Отражено в составе прибыли или убытка | Отражено в составе прочего совокупного дохода | На начало периода |
|--|---|------------------------------------|------------------|---------------------------------------|---|-------------------|
| | | x1 | 1 | 2 | 3 | 4 |
| Раздел I. Налоговое воздействие временных разниц, уменьшающих налогооблагаемую базу, и отложенного налогового убытка | Корректировки, уменьшающие налогооблагаемую базу, существенные | - | - | - | - | - |
| | Прочее | - | - | - | - | - |
| | Общая сумма отложенного налогового актива | - | 4 837 | - | - | - |
| | Отложенный налоговый актив по налоговому убытку, перенесенному на будущие периоды | - | - | - | - | - |

| Наименование показателя | Наименование показателя | Наименование вида временных разниц | На конец периода | Отражено в составе прибыли или убытка | Отражено в составе прочего совокупного дохода | На начало периода |
|---|---|------------------------------------|------------------|---------------------------------------|---|-------------------|
| | | x1 | 1 | 2 | 3 | 4 |
| | Отложенный налоговый актив до зачета с отложенными налоговыми обязательствами | | 4 837 | - | - | - |
| Раздел II. Налоговое воздействие временных разниц, увеличивающих налогооблагаемую базу | Корректировки, увеличивающие налогооблагаемую базу, существенные | - | - | - | - | - |
| | Прочее | | - | - | - | - |
| | Общая сумма отложенного налогового обязательства | | 56 591 | - | - | - |
| | Чистый отложенный налоговый актив (обязательство) | | 61 429 | - | - | - |
| | Признанный отложенный налоговый актив (обязательство) | | (32 396) | - | - | - |

Примечание 59. Дивиденды Таблица 59.1 Дивиденды

| Наименование показателя | Номер строки | По обыкновенным акциям | По привилегированным акциям |
|---|--------------|------------------------|-----------------------------|
| | | 1 | 2 |
| Дивиденды к выплате на начало отчетного периода | 1 | 3 700 | - |
| Дивиденды, объявленные в течение отчетного периода | 2 | 80 000 | - |
| Дивиденды, выплаченные в течение отчетного периода | 3 | (79 900) | - |
| Дивиденды к выплате на конец отчетного периода | 4 | 3 800 | - |
| Дивиденды на акцию, объявленные в течение отчетного периода | 5 | 400.00 | - |

Дивиденды. Сравнительные данные.

| Наименование показателя | Номер строки | По обыкновенным акциям | По привилегированным акциям |
|---|--------------|------------------------|-----------------------------|
| | | 1 | 2 |
| Дивиденды к выплате на начало предыдущего отчетного периода | 1 | 3 500 | - |
| Дивиденды, объявленные в течение предыдущего отчетного периода | 2 | 40 000 | - |
| Дивиденды, выплаченные в течение предыдущего отчетного периода | 3 | (39 800) | - |
| Дивиденды к выплате на конец предыдущего отчетного периода | 4 | 3 700 | - |
| Дивиденды на акцию, объявленные в течение предыдущего отчетного периода | 5 | 200.00 | - |

Текстовое раскрытие. Дивиденды.

| Номер строки | Содержание |
|--------------|---|
| | 1 |
| 1 | "Все дивиденды объявлены и выплачены в валюте Российской Федерации. В соответствии с законодательством Российской Федерации в 2021 году по протоколу годового общего собрания акционеров было принято решение о выплате дивидендов за счет нераспределенной прибыли по результатам деятельности в 2020 году в размере 80 000 000 руб. выплатить в виде дивидендов из расчета 400 руб. на одну обыкновенную акцию (в 2020: 40 000 000 руб. из расчета 200 руб. на одну обыкновенную акцию)." |

Таблица 61.5 Сверка совокупных прибылей и убытков по отчетным сегментам

| Наименование показателя | По суммам данных сегментов и корректировок | 01.01.2021-31.12.2021 | 01.01.2020-31.12.2020 |
|--|--|-----------------------|-----------------------|
| | x1 | 3 | 4 |
| Сверка совокупных прибылей и убытков по отчетным сегментам | | | |
| Результат отчетных сегментов с учетом корректировок, в том числе: | | - | - |
| итого результат отчетных сегментов | | - | - |
| Прибыль или убыток отчетных сегментов, существенные корректировки | - | - | - |
| прочие корректировки | | - | - |
| Прибыль или убыток до налогообложения (в соответствии с отчетом о финансовых результатах) | | (99 499) | (66 274) |

Таблица 61.6 Сверка активов и обязательств по отчетным сегментам

| Наименование показателя | По суммам данных сегментов и корректировок | 31.12.2021 | 31.12.2020 |
|---|--|------------|------------|
| | x1 | 1 | 2 |
| Сверка активов и обязательств по отчетным сегментам | | | |
| Активы по отчетным сегментам с учетом корректировок, в том числе: | | - | - |
| итого активов по отчетным сегментам | | - | - |
| Активы отчетных сегментов, существенные корректировки | - | - | - |
| прочие корректировки | | - | - |
| Итого активов в соответствии с бухгалтерским балансом | | 845 909 | 1 172 972 |
| Обязательства по отчетным сегментам с учетом корректировок, в том числе: | | - | - |
| итого обязательств по отчетным сегментам | | - | - |
| Обязательства отчетных сегментов, существенные корректировки | - | - | - |
| прочие корректировки | | - | - |
| Итого обязательств в соответствии с бухгалтерским балансом | | 102 150 | 349 258 |

Таблица 62.6 Информация о концентрации обязательств по договорам страхования иного, чем страхование жизни, в разрезе линий бизнеса
31.12.2021

| По линиям бизнеса | 1 | 2 | 3 | 4 | 5 | 6 | 7 |
|---|--|--|---|---|--|--|---------------------------------------|
| | Резерв убытков – нетто-перестрахование | Резерв незаработанной премии – нетто-перестрахование | Резерв расходов на урегулирование убытков – нетто-перестрахование | Оценка будущих поступлений по суброгациям и регрессам – нетто-перестрахование | Оценка будущих поступлений от реализации годных остатков – нетто-перестрахование | Резерв неустекшего риска – нетто-перестрахование | Итого резервы – нетто-перестрахование |
| x1 | | | | | | | |
| Добровольное медицинское страхование | 384 | - | - | - | - | - | 384 |
| Страхование от несчастных случаев и болезней | 43 414 | - | 2 721 | - | - | - | 46 135 |
| Страхование имущества, кроме указанного в учетных группах 7-9 | 288 | 4 | 21 | - | - | 41 | 354 |
| Страхование ответственности, кроме указанных в учетных группах 3-6, 8, 11-13 | 45 | 398 | 3 | - | - | 4 923 | 5 370 |
| Страхование финансовых и предпринимательских рисков | 1 921 | - | 143 | - | - | - | 2 064 |
| Договоры, принятые в перестрахование, кроме договоров перестрахования, в соответствии с условиями которых у перестраховщика возникает обязанность по возмещению заранее установленной доли в каждой страховой выплате, производимой страховщиком по каждому при | - | 5 | - | - | - | 57 | 62 |
| Итого | 46 053 | 407 | 2 888 | - | - | 5 021 | 54 369 |

31.12.2020

| По линиям бизнеса | Резерв убытков – нетто-перестрахование | Резерв незаработанной премии – нетто-перестрахование | Резерв расходов на урегулирование убытков – нетто-перестрахование | Оценка будущих поступлений по суброгациям и регрессам – нетто-перестрахование | Оценка будущих поступлений от реализации годных остатков – нетто-перестрахование | Резерв неистекшего риска – нетто-перестрахование | Итого резервы – нетто-перестрахование |
|--|--|--|---|---|--|--|---------------------------------------|
| x1 | 1 | 2 | 3 | 4 | 5 | 6 | 7 |
| Добровольное медицинское страхование | 59 092 | 455 | - | - | - | - | 59 547 |
| Страхование от несчастных случаев и болезней | 179 276 | 3 436 | 6 164 | - | - | - | 188 876 |
| Обязательное страхование гражданской ответственности перевозчика за причинение вреда жизни, здоровью, имуществу граждан | 2 289 | 2 453 | 27 | - | - | - | 4 769 |
| Страхование воздушного, водного транспорта, включая страхование ответственности владельцев указанного транспорта, и страхование грузов | - | 210 | - | - | - | - | 210 |
| Страхование имущества, кроме указанного в учетных группах 7-9 | 397 | 516 | 15 | - | - | - | 927 |
| Обязательное страхование гражданской ответственности владельцев опасного объекта за причинение вреда в результате аварии на опасном объекте | 847 | 2 177 | 96 | - | - | - | 3 120 |
| Страхование ответственности, кроме указанных в учетных группах 3-6, 8, 11-13 | 999 | 2 408 | 38 | - | - | - | 3 445 |
| Страхование финансовых и предпринимательских рисков | 3 440 | 1 703 | 131 | - | - | - | 5 274 |
| Договоры, принятые в перестрахование, кроме договоров перестрахования, в соответствии с условиями которых у перестраховщика возникает обязанность по возмещению заранее установленной доли в каждой страховой выплате, | - | 21 | - | - | - | - | 21 |

| По линиям бизнеса | Резерв убытков – нетто- перестрахование | Резерв незаработанной премии – нетто- перестрахование | Резерв расходов на урегулирование убытков – нетто- перестрахование | Оценка будущих поступлений по суброгациям и регрессам – нетто- перестрахование | Оценка будущих поступлений от реализации годных остатков – нетто- перестрахование | Резерв неистекшего риска – нетто- перестрахование | Итого резервы – нетто- перестрахование |
|---|---|--|---|--|--|--|--|
| | 1 | 2 | 3 | 4 | 5 | 6 | 7 |
| x1 производимой страховщиком по каждому при | | | | | | | |
| Итого | 246 340 | 13 378 | 6 471 | - | - | - | 266 189 |

100

Текстовое раскрытие. Информация о концентрации обязательств по договорам страхования иного, чем страхование жизни, в разрезе линий бизнеса.

| Код строки | Содержание |
|------------|--|
| 1 | <p>1</p> <p>Страховщик заключает, главным образом, следующие договоры страхования иного, чем страхование жизни: договоры страхования от несчастных случаев и болезней; договоры медицинского страхования; договоры обязательного страхования гражданской ответственности владельца опасного объекта за причинение вреда в результате аварии на опасном объекте; обязательное страхование гражданской ответственности перевозчика за причинение вреда жизни, здоровью, имуществу пассажиров; договоры страхования финансовых рисков. Договоры медицинского страхования предусматривают покрытие медицинских расходов держателей полисов и продляются не в обязательном порядке. Риски по договорам страхования иного, чем страхование жизни, как правило, покрывают период в 12 месяцев. Наиболее существенные риски по договорам страхования обусловлены условиями трудовой деятельности застрахованных лиц, изменениями климата, природными бедствиями и техногенными катастрофами. Наиболее существенные риски по договорам медицинского страхования обусловлены изменениями образа жизни, эпидемиями, а также медицинским и технологическим прогрессом. Существенных расхождений рисков по географическим регионам, в которых страховщик страхует риски, типам страхуемых рисков или отраслям, не наблюдается. Описанные выше риски уменьшаются за счет диверсификации крупного портфеля договоров страхования и географических регионов. Вопрос переменного характера рисков решается за счет тщательного выбора и реализации андеррайтинговой стратегии страховщика, которая предусматривает диверсификацию рисков в части типов рисков и уровня страховых выплат. Это достигается, прежде всего, за счет диверсификации по отраслям и географическим регионам. Кроме того, для уменьшения рисков страховщиком используются жесткая политика в отношении анализа всех новых и текущих требований, регулярный тщательный анализ процедуры удовлетворения требований, а также периодические расследования возможных обманных требований. Страховщик придерживается политики активного управления и своевременного удовлетворения требований с целью уменьшения риска развития непредсказуемых будущих убытков, которые могут иметь негативные последствия для него. Страховщик также ограничивает свои риски посредством использования максимального размера требований по определенным договорам, а также заключения договоров перестрахования с целью ограничения рисков в связи с катастрофами. Такая андеррайтинговая стратегия и стратегия перестрахования направлены на ограничение риска в связи с катастрофами на основании приемлемых для страховщика рисков, которые установлены руководством. В настоящее время основной целью является ограничение последствий одной катастрофы приблизительно до 7 процентов акционерного капитала на основе брутто-перестрахования и до 5 процентов на основе нетто-перестрахования. В случае подобной катастрофы связанный с контрагентом риск по одному перестраховщику не должен превышать 7 процентов от акционерного капитала. Совет директоров может принять решение об увеличении или уменьшении максимально допустимых значений на основании рыночных условий и прочих факторов. В целях оптимизации бизнеса в группе компаний принято решения передать страховой портфель АО "ЧСК" по обязательному страхованию гражданской ответственности владельцев опасного объекта за причинение вреда в результате аварии на опасном объекте и обязательному страхованию гражданской ответственности перевозчика за причинение вреда жизни, здоровью, имуществу пассажиров управляющей страховой организации, являющейся действительным членом НССО.</p> |

Таблица 62.7 Информация о концентрации обязательств по договорам страхования иного, чем страхование жизни, в разрезе географических регионов

31.12.2021

| Наименование показателя | Номер строки | Итого резервы | Доля перестраховщиков в резервах | Нетто-резервы |
|---|--------------|---------------|----------------------------------|---------------|
| | | 1 | 2 | 3 |
| Россия | 1 | 53 217 | (24) | 53 193 |
| Страны Организации экономического сотрудничества и развития | 2 | 345 | (3) | 341 |

| Наименование показателя | Номер строки | Итого резервы | Доля перестраховщиков в резервах | Нетто-резервы |
|-------------------------|--------------|---------------|----------------------------------|---------------|
| | | 1 | 2 | 3 |
| Прочие страны | 3 | 835 | - | 835 |
| Итого | 4 | 54 396 | (27) | 54 369 |

31.12.2020

| Наименование показателя | Номер строки | Итого резервы | Доля перестраховщиков в резервах | Нетто-резервы |
|---|--------------|---------------|----------------------------------|---------------|
| | | 1 | 2 | 3 |
| Россия | a.1 | 272 737 | (6 452) | 266 285 |
| Страны Организации экономического сотрудничества и развития | a.2 | 41 | (157) | (117) |
| Прочие страны | a.3 | 143 | (122) | 21 |
| Итого | a.4 | 272 921 | (6 732) | 266 189 |

Таблица 62.8 Анализ чувствительности (договоры страхования иного, чем страхование жизни)
31.12.2021

| Наименование показателя | Номер строки | Влияние на обязательства по страхованию иного, чем страхование жизни | Влияние на долю перестраховщиков в обязательствах по страхованию иного, чем страхование жизни | Влияние на прибыль до налогообложения | Влияние на капитал |
|--|--------------|--|---|---------------------------------------|--------------------|
| | | 1 | 2 | 3 | 4 |
| Договоры страхования иного, чем страхование жизни | | | | | |
| Средние затраты по выплате страховых возмещений -10% | 1.1 | (4 894) | - | 4 894 114 | 3 915 291 |
| Средние затраты по выплате страховых возмещений +10% | 1.2 | 4 894 | - | (4 894 114) | (3 915 291) |
| Среднее количество требований -10% | 1.3 | (4 894) | - | 4 894 114 | 3 915 291 |
| Среднее количество требований +10% | 1.4 | 4 894 | - | (4 894 114) | (3 915 291) |
| Средний период урегулирования требований -10% | 1.5 | - | - | - | - |
| Средний период урегулирования требований +10% | 1.6 | - | - | - | - |

31.12.2020

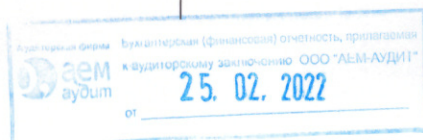
| Наименование показателя | Номер строки | Влияние на обязательства по страхованию иного, чем страхование жизни | Влияние на долю перестраховщиков в обязательствах по страхованию иного, чем страхование жизни | Влияние на прибыль до налогообложения | Влияние на капитал |
|--|--------------|--|---|---------------------------------------|--------------------|
| | | 1 | 2 | 3 | 4 |
| Договоры страхования иного, чем страхование жизни | | | | | |
| Средние затраты по выплате страховых возмещений -10% | 2.1 | (25 592) | 311 | 25 281 089 | 20 224 871 |
| Средние затраты по выплате страховых возмещений +10% | 2.2 | 25 592 | (311) | (25 281 089) | (20 224 871) |
| Среднее количество требований -10% | 2.3 | (25 592) | 311 | 25 281 089 | 20 224 871 |
| Среднее количество требований +10% | 2.4 | 25 592 | (311) | (25 281 089) | (20 224 871) |
| Средний период урегулирования требований -10% | 2.5 | - | - | - | - |
| Средний период урегулирования требований +10% | 2.6 | - | - | - | - |

Таблица 62.9 Информация о кредитном качестве непросроченных и необесцененных финансовых активов

31.12.2021

| Наименование показателя | Номер строки | Кредитный рейтинг | |
|---|--------------|-------------------|--------|
| | | А | В |
| | | 1.1 | 1.2 |
| Денежные средства и их эквиваленты, в том числе: | | | |
| всего | 1 | 243 122 | 58 292 |
| Депозиты в кредитных организациях и банках-нерезидентах, классифицированные как денежные эквиваленты | 2 | 167 200 | - |
| денежные средства на расчетных счетах | 3 | 74 440 | 58 292 |
| Денежные средства, переданные в доверительное управление | 4 | 1 483 | - |
| Депозиты и прочие размещенные средства в кредитных организациях и банках-нерезидентах, в том числе: | | | |
| всего | 5 | 21 000 | - |
| депозиты в кредитных организациях и банках-нерезидентах | 6 | 21 000 | - |
| сделки обратного репо | 7 | - | - |
| долговые ценные бумаги кредитных организаций и банков-нерезидентов | 8 | - | - |
| прочие размещенные средства | 9 | - | - |
| Долговые финансовые активы, в том числе: | | | |
| всего | 10 | 445 455 | - |
| долговые финансовые активы, оцениваемые по справедливой стоимости, изменение которой отражается в составе прибыли или убытка, всего, в том числе: | | | |
| всего | 11 | 445 455 | - |
| долговые ценные бумаги Правительства Российской Федерации | 12 | 67 565 | - |
| долговые ценные бумаги субъектов Российской Федерации и органов местного самоуправления | 13 | 48 559 | - |
| долговые ценные бумаги иностранных государств | 14 | - | - |
| долговые ценные бумаги кредитных организаций и банков-нерезидентов | 15 | 64 194 | - |
| долговые ценные бумаги некредитных финансовых организаций | 16 | - | - |
| долговые ценные бумаги нефинансовых организаций | 17 | 265 137 | - |
| займы выданные и депозиты в кредитных организациях и банках-нерезидентах, оцениваемые по справедливой стоимости через прибыль или убыток | 17.1 | - | - |
| долговые финансовые активы, имеющиеся в наличии для продажи, всего, в том числе: | | | |

| Наименование показателя | Номер строки | Кредитный рейтинг | Кредитный рейтинг |
|--|--------------|-------------------|-------------------|
| | | А | В |
| | | 1.1 | 1.2 |
| всего | 18 | - | - |
| долговые ценные бумаги Правительства Российской Федерации | 19 | - | - |
| долговые ценные бумаги субъектов Российской Федерации и органов местного самоуправления | 20 | - | - |
| долговые ценные бумаги иностранных государств | 21 | - | - |
| долговые ценные бумаги кредитных организаций и банков-нерезидентов | 22 | - | - |
| долговые ценные бумаги некредитных финансовых организаций | 23 | - | - |
| долговые ценные бумаги нефинансовых организаций | 24 | - | - |
| займы выданные и депозиты в кредитных организациях и банках-нерезидентах, имеющиеся в наличии для продажи | 24.1 | - | - |
| долговые финансовые активы, удерживаемые до погашения, всего, в том числе: | | | |
| всего | 25 | - | - |
| долговые ценные бумаги Правительства Российской Федерации | 26 | - | - |
| долговые ценные бумаги субъектов Российской Федерации и органов местного самоуправления | 27 | - | - |
| долговые ценные бумаги иностранных государств | 28 | - | - |
| долговые ценные бумаги кредитных организаций и банков-нерезидентов | 29 | - | - |
| долговые ценные бумаги некредитных финансовых организаций | 30 | - | - |
| долговые ценные бумаги нефинансовых организаций | 31 | - | - |
| Дебиторская задолженность по операциям страхования, сострахования и перестрахования, в том числе: | | | |
| всего | 32 | 804 | - |
| Дебиторская задолженность по операциям страхования, сострахования и перестрахования жизни | 33 | - | - |
| дебиторская задолженность по операциям страхования, сострахования и перестрахования иного, чем страхование жизни | 34 | 804 | - |
| Дебиторская задолженность по операциям в сфере обязательного медицинского страхования | 35 | - | - |
| Займы, прочие размещенные средства и прочая дебиторская задолженность, в том числе: | | | |



100

| Наименование показателя | Номер строки | Кредитный рейтинг | Кредитный рейтинг |
|--|--------------|-------------------|-------------------|
| | | А | В |
| | | 1.1 | 1.2 |
| всего | 36 | 666 | - |
| долговые ценные бумаги | 37 | - | - |
| займы выданные | 38 | - | - |
| сделки обратного репо | 39 | - | - |
| расчеты по конверсионным операциям, производным финансовым инструментам, операциям с ценными бумагами и брокерским операциям | 40 | - | - |
| финансовая аренда | 41 | - | - |
| дебиторская задолженность по договорам, не содержащим значительного страхового риска | 42 | - | - |
| расчеты с клиентами по посредническим договорам | 43 | - | - |
| расчеты по начисленным доходам по акциям, долям, паям | 44 | - | - |
| расчеты с акционерами, участниками | 45 | - | - |
| прочее | 46 | 666 | - |
| Доля перестраховщиков в резервах по страхованию жизни, классифицированным как страховые | 47 | - | - |
| Доля перестраховщиков в резервах по страхованию иному, чем страхование жизни | 48 | - | - |

| Наименование показателя | Кредитный рейтинг |
|---|-------------------|
| | без рейтинга |
| | 1.3 |
| Денежные средства и их эквиваленты, в том числе: | |
| всего | - |
| Депозиты в кредитных организациях и банках-нерезидентах, классифицированные как денежные эквиваленты | - |
| денежные средства на расчетных счетах | - |
| Денежные средства, переданные в доверительное управление | - |
| Депозиты и прочие размещенные средства в кредитных организациях и банках-нерезидентах, в том числе: | |
| всего | - |
| депозиты в кредитных организациях и банках-нерезидентах | - |
| сделки обратного репо | - |
| долговые ценные бумаги кредитных организаций и банков-нерезидентов | - |
| прочие размещенные средства | - |
| Долговые финансовые активы, в том числе: | |
| всего | - |
| долговые финансовые активы, оцениваемые по справедливой стоимости, изменение которой отражается в составе прибыли или убытка, всего, в том числе: | |


110

| Наименование показателя | Кредитный рейтинг |
|--|-------------------|
| | без рейтинга |
| | 1.3 |
| всего | - |
| долговые ценные бумаги Правительства Российской Федерации | - |
| долговые ценные бумаги субъектов Российской Федерации и органов местного самоуправления | - |
| долговые ценные бумаги иностранных государств | - |
| долговые ценные бумаги кредитных организаций и банков-нерезидентов | - |
| долговые ценные бумаги некредитных финансовых организаций | - |
| долговые ценные бумаги нефинансовых организаций | - |
| займы выданные и депозиты в кредитных организациях и банках-нерезидентах, оцениваемые по справедливой стоимости через прибыль или убыток | - |
| долговые финансовые активы, имеющиеся в наличии для продажи, всего, в том числе: | |
| всего | - |
| долговые ценные бумаги Правительства Российской Федерации | - |
| долговые ценные бумаги субъектов Российской Федерации и органов местного самоуправления | - |
| долговые ценные бумаги иностранных государств | - |
| долговые ценные бумаги кредитных организаций и банков-нерезидентов | - |
| долговые ценные бумаги некредитных финансовых организаций | - |
| долговые ценные бумаги нефинансовых организаций | - |
| займы выданные и депозиты в кредитных организациях и банках-нерезидентах, имеющиеся в наличии для продажи | - |
| долговые финансовые активы, удерживаемые до погашения, всего, в том числе: | |
| всего | - |
| долговые ценные бумаги Правительства Российской Федерации | - |
| долговые ценные бумаги субъектов Российской Федерации и органов местного самоуправления | - |
| долговые ценные бумаги иностранных государств | - |
| долговые ценные бумаги кредитных организаций и банков-нерезидентов | - |
| долговые ценные бумаги некредитных финансовых организаций | - |
| долговые ценные бумаги нефинансовых организаций | - |
| Дебиторская задолженность по операциям страхования, сострахования и перестрахования, в том числе: | |
| всего | 97 |
| Дебиторская задолженность по операциям страхования, сострахования и перестрахования жизни | - |

| Наименование показателя | Кредитный рейтинг |
|--|-------------------|
| | без рейтинга |
| | 1.3 |
| дебиторская задолженность по операциям страхования, сострахования и перестрахования иного, чем страхование жизни | 97 |
| Дебиторская задолженность по операциям в сфере обязательного медицинского страхования | - |
| Займы, прочие размещенные средства и прочая дебиторская задолженность, в том числе: | |
| всего | 811 |
| долговые ценные бумаги | - |
| займы выданные | - |
| сделки обратного репо | - |
| расчеты по конверсионным операциям, производным финансовым инструментам, операциям с ценными бумагами и брокерским операциям | - |
| финансовая аренда | - |
| дебиторская задолженность по договорам, не содержащим значительного страхового риска | - |
| расчеты с клиентами по посредническим договорам | - |
| расчеты по начисленным доходам по акциям, долям, паям | - |
| расчеты с акционерами, участниками | - |
| прочее | 811 |
| Доля перестраховщиков в резервах по страхованию жизни, классифицированным как страховые | - |
| Доля перестраховщиков в резервах по страхованию иному, чем страхование жизни | 27 |

31.12.2020

| Наименование показателя | Номер строки | Кредитный рейтинг | Кредитный рейтинг |
|--|--------------|-------------------|-------------------|
| | | A | B |
| | | 1.1 | 1.2 |
| Денежные средства и их эквиваленты, в том числе: | | | |
| всего | a.1 | 242 709 | 33 683 |
| Депозиты в кредитных организациях и банках-нерезидентах, классифицированные как денежные эквиваленты | a.2 | - | - |
| денежные средства на расчетных счетах | a.3 | 242 457 | 33 681 |
| Денежные средства, переданные в доверительное управление | a.4 | 252 | 2 |
| Депозиты и прочие размещенные средства в кредитных организациях и банках-нерезидентах, в том числе: | | | |
| всего | a.5 | 121 314 | 222 400 |
| депозиты в кредитных организациях и банках-нерезидентах | a.6 | 121 314 | 222 400 |
| сделки обратного репо | a.7 | - | - |



119

| Наименование показателя | Номер строки | Кредитный рейтинг | Кредитный рейтинг |
|---|--------------|-------------------|-------------------|
| | | A | B |
| | | 1.1 | 1.2 |
| долговые ценные бумаги кредитных организаций и банков-нерезидентов | a.8 | - | - |
| прочие размещенные средства | a.9 | - | - |
| Долговые финансовые активы, в том числе: всего | a.10 | 461 949 | - |
| долговые финансовые активы, оцениваемые по справедливой стоимости, изменение которой отражается в составе прибыли или убытка, всего, в том числе: | a.11 | 461 949 | - |
| долговые ценные бумаги Правительства Российской Федерации | a.12 | 36 136 | - |
| долговые ценные бумаги субъектов Российской Федерации и органов местного самоуправления | a.13 | 46 470 | - |
| долговые ценные бумаги иностранных государств | a.14 | - | - |
| долговые ценные бумаги кредитных организаций и банков-нерезидентов | a.15 | 94 709 | - |
| долговые ценные бумаги некредитных финансовых организаций | a.16 | - | - |
| долговые ценные бумаги нефинансовых организаций | a.17 | 284 635 | - |
| займы выданные и депозиты в кредитных организациях и банках-нерезидентах, оцениваемые по справедливой стоимости через прибыль или убыток | a.17.1 | - | - |
| долговые финансовые активы, имеющиеся в наличии для продажи, всего, в том числе: | a.18 | - | - |
| долговые ценные бумаги Правительства Российской Федерации | a.19 | - | - |
| долговые ценные бумаги субъектов Российской Федерации и органов местного самоуправления | a.20 | - | - |
| долговые ценные бумаги иностранных государств | a.21 | - | - |
| долговые ценные бумаги кредитных организаций и банков-нерезидентов | a.22 | - | - |
| долговые ценные бумаги некредитных финансовых организаций | a.23 | - | - |
| долговые ценные бумаги нефинансовых организаций | a.24 | - | - |
| займы выданные и депозиты в кредитных организациях и банках-нерезидентах, имеющиеся в наличии для продажи | a.24.1 | - | - |

| Наименование показателя | Номер строки | Кредитный рейтинг | Кредитный рейтинг |
|--|--------------|-------------------|-------------------|
| | | A | B |
| | | 1.1 | 1.2 |
| долговые финансовые активы, удерживаемые до погашения, всего, в том числе: | | | |
| всего | a.25 | - | - |
| долговые ценные бумаги Правительства Российской Федерации | a.26 | - | - |
| долговые ценные бумаги субъектов Российской Федерации и органов местного самоуправления | a.27 | - | - |
| долговые ценные бумаги иностранных государств | a.28 | - | - |
| долговые ценные бумаги кредитных организаций и банков-нерезидентов | a.29 | - | - |
| долговые ценные бумаги некредитных финансовых организаций | a.30 | - | - |
| долговые ценные бумаги нефинансовых организаций | a.31 | - | - |
| Дебиторская задолженность по операциям страхования, сострахования и перестрахования, в том числе: | | | |
| всего | a.32 | 2 193 | 18 |
| Дебиторская задолженность по операциям страхования, сострахования и перестрахования жизни | a.33 | - | - |
| дебиторская задолженность по операциям страхования, сострахования и перестрахования иного, чем страхование жизни | a.34 | 2 193 | 18 |
| Дебиторская задолженность по операциям в сфере обязательного медицинского страхования | a.35 | - | - |
| Займы, прочие размещенные средства и прочая дебиторская задолженность, в том числе: | | | |
| всего | a.36 | 798 | - |
| долговые ценные бумаги | a.37 | - | - |
| займы выданные | a.38 | - | - |
| сделки обратного репо | a.39 | - | - |
| расчеты по конверсионным операциям, производным финансовым инструментам, операциям с ценными бумагами и брокерским операциям | a.40 | - | - |
| финансовая аренда | a.41 | - | - |
| дебиторская задолженность по договорам, не содержащим значительного страхового риска | a.42 | 798 | - |
| расчеты с клиентами по посредническим договорам | a.43 | - | - |
| расчеты по начисленным доходам по акциям, долям, паям | a.44 | - | - |
| расчеты с акционерами, участниками | a.45 | - | - |

| Наименование показателя | Номер строки | Кредитный рейтинг | Кредитный рейтинг |
|---|--------------|-------------------|-------------------|
| | | A | B |
| | | 1.1 | 1.2 |
| прочее | a.46 | - | - |
| Доля перестраховщиков в резервах по страхованию жизни, классифицированным как страховые | a.47 | - | - |
| Доля перестраховщиков в резервах по страхованию иному, чем страхование жизни | a.48 | 6 591 | 36 |

| Наименование показателя | Кредитный рейтинг |
|---|-------------------|
| | без рейтинга |
| | 1.3 |
| Денежные средства и их эквиваленты, в том числе: | |
| всего | - |
| Депозиты в кредитных организациях и банках-нерезидентах, классифицированные как денежные эквиваленты | - |
| денежные средства на расчетных счетах | - |
| Денежные средства, переданные в доверительное управление | - |
| Депозиты и прочие размещенные средства в кредитных организациях и банках-нерезидентах, в том числе: | |
| всего | - |
| депозиты в кредитных организациях и банках-нерезидентах | - |
| сделки обратного репо | - |
| долговые ценные бумаги кредитных организаций и банков-нерезидентов | - |
| прочие размещенные средства | - |
| Долговые финансовые активы, в том числе: | |
| всего | - |
| долговые финансовые активы, оцениваемые по справедливой стоимости, изменение которой отражается в составе прибыли или убытка, всего, в том числе: | |
| всего | - |
| долговые ценные бумаги Правительства Российской Федерации | - |
| долговые ценные бумаги субъектов Российской Федерации и органов местного самоуправления | - |
| долговые ценные бумаги иностранных государств | - |
| долговые ценные бумаги кредитных организаций и банков-нерезидентов | - |
| долговые ценные бумаги некредитных финансовых организаций | - |
| долговые ценные бумаги нефинансовых организаций | - |
| займы выданные и депозиты в кредитных организациях и банках-нерезидентах, оцениваемые по справедливой стоимости через прибыль или убыток | - |
| долговые финансовые активы, имеющиеся в наличии для продажи, всего, в том числе: | |
| всего | - |

| Наименование показателя | Кредитный рейтинг |
|--|-------------------|
| | без рейтинга |
| | 1.3 |
| долговые ценные бумаги Правительства Российской Федерации | - |
| долговые ценные бумаги субъектов Российской Федерации и органов местного самоуправления | - |
| долговые ценные бумаги иностранных государств | - |
| долговые ценные бумаги кредитных организаций и банков-нерезидентов | - |
| долговые ценные бумаги некредитных финансовых организаций | - |
| долговые ценные бумаги нефинансовых организаций | - |
| займы выданные и депозиты в кредитных организациях и банках-нерезидентах, имеющиеся в наличии для продажи | - |
| долговые финансовые активы, удерживаемые до погашения, всего, в том числе: | |
| всего | - |
| долговые ценные бумаги Правительства Российской Федерации | - |
| долговые ценные бумаги субъектов Российской Федерации и органов местного самоуправления | - |
| долговые ценные бумаги иностранных государств | - |
| долговые ценные бумаги кредитных организаций и банков-нерезидентов | - |
| долговые ценные бумаги некредитных финансовых организаций | - |
| долговые ценные бумаги нефинансовых организаций | - |
| Дебиторская задолженность по операциям страхования, сострахования и перестрахования, в том числе: | |
| всего | 726 |
| Дебиторская задолженность по операциям страхования, сострахования и перестрахования жизни | - |
| дебиторская задолженность по операциям страхования, сострахования и перестрахования иного, чем страхование жизни | 726 |
| Дебиторская задолженность по операциям в сфере обязательного медицинского страхования | - |
| Займы, прочие размещенные средства и прочая дебиторская задолженность, в том числе: | |
| всего | 940 |
| долговые ценные бумаги | - |
| займы выданные | - |
| сделки обратного репо | - |
| расчеты по конверсионным операциям, производным финансовым инструментам, операциям с ценными бумагами и брокерским операциям | - |
| финансовая аренда | - |
| дебиторская задолженность по договорам, не содержащим значительного страхового риска | 940 |
| расчеты с клиентами по посредническим договорам | - |

| Наименование показателя | Кредитный рейтинг |
|---|-------------------|
| | без рейтинга |
| | 1.3 |
| расчеты по начисленным доходам по акциям, долям, паям | - |
| расчеты с акционерами, участниками | - |
| прочее | - |
| Доля перестраховщиков в резервах по страхованию жизни, классифицированным как страховые | - |
| Доля перестраховщиков в резервах по страхованию иному, чем страхование жизни | 104 |

Текстовое раскрытие. Информация о кредитном качестве непросроченных и необесцененных финансовых активов.

| Номер строки | Содержание |
|--------------|---|
| | 1 |
| 1 | <p>"Управление рисками лежит в основе деятельности страховщика и является существенным элементом операционной деятельности страховщика. Руководство Компании рассматривает управление рисками и контроль над ними как важный аспект процесса управления и осуществления операций, постоянно проводя интеграцию данных функций в корпоративную структуру. Главной задачей управления рисками является определение лимитов риска с дальнейшим обеспечением соблюдения установленных лимитов и других мер внутреннего контроля. Управление рисками обеспечивает надлежащее соблюдение внутренних регламентов и процедур в целях их минимизации. Управление рисками осуществляется страховщиком и управляющей компанией, с которой заключен договор доверительного управления активами, в отношении финансовых, страховых и юридических рисков. Анализ финансовых активов по кредитному качеству осуществляется на основании рейтингов рейтинговых агентств "Эксперт РА" и "АКРА". По состоянию на 31 декабря 2021 года страховщиком заключен 1 договор на доверительное управление активами (на 31 декабря 2020 года был также 1 договор). Размещение средств осуществляется в рамках инвестиционных деклараций, в пределах установленных ограничений, согласованных со страховщиком. Контроль соблюдения инвестиционных деклараций также осуществляется специализированным депозитарием ИНФИНИТУМ на основании отдельно заключенного договора."</p> |

Таблица 62.15 Географический анализ финансовых активов и обязательств страховщика
31.12.2021

| Наименование показателя | Номер строки | Россия | Страны Организации экономического сотрудничества и развития | Другие страны | Итого |
|---|--------------|---------|---|---------------|---------|
| | | 1 | 2 | 3 | 4 |
| Раздел I. Активы | | | | | |
| Денежные средства и их эквиваленты | | | | | |
| Депозиты и прочие размещенные средства в кредитных организациях и банках-нерезидентах | 1 | 301 414 | - | - | 301 414 |
| Финансовые активы, оцениваемые по справедливой стоимости, изменение которой отражается в составе прибыли или убытка, в том числе: | 2 | 21 000 | - | - | 21 000 |
| всего | 3 | 486 412 | - | - | 486 412 |
| финансовые активы, переданные без прекращения признания | 4 | - | - | - | - |
| Финансовые активы, имеющиеся в наличии для продажи, в том числе: | | | | | |
| всего | 5 | - | - | - | - |
| финансовые активы, переданные без прекращения признания | 6 | - | - | - | - |
| Финансовые активы, удерживаемые до погашения, в том числе: | | | | | |
| всего | 7 | - | - | - | - |
| финансовые активы, переданные без прекращения признания | 8 | - | - | - | - |
| Дебиторская задолженность по операциям страхования, страхования и перестрахования | 9 | 901 | - | - | 901 |
| Дебиторская задолженность по операциям в сфере обязательного медицинского страхования | 10 | - | - | - | - |
| Займы, прочие размещенные средства и прочая дебиторская задолженность | 11 | 1 477 | - | - | 1 477 |
| Доля перестраховщиков в резервах по договорам страхования жизни, классифицированным как страховые | 12 | - | - | - | - |

| Наименование показателя | Номер строки | Россия | Страны Организации экономического сотрудничества и развития | Другие страны | Итого |
|---|--------------|---------|---|---------------|---------|
| | | 1 | 2 | 3 | 4 |
| Доля перестраховщиков в обязательствах по договорам страхования жизни, классифицированным как инвестиционные | 13 | - | - | - | - |
| Доля перестраховщиков в резервах по страхованию иному, чем страхование жизни | 14 | 24 | 3 | - | 27 |
| Инвестиции в ассоциированные организации | 15 | - | - | - | - |
| Инвестиции в совместно контролируемые предприятия | 16 | - | - | - | - |
| Инвестиции в дочерние предприятия | 17 | - | - | - | - |
| Активы, включенные в выбывающие группы, классифицируемые как предназначенные для продажи | 18 | 17 122 | - | - | 17 122 |
| Предоплаты по тендерам | 19 | 15 | - | - | 15 |
| Итого активов | 20 | 828 366 | 3 | - | 828 370 |
| Раздел II. Обязательства | | | | | |
| Финансовые обязательства, оцениваемые по справедливой стоимости, изменение которой отражается в составе прибыли или убытка | 21 | - | - | - | - |
| Займы и прочие привлеченные средства | 22 | - | - | - | - |
| Выпущенные долговые ценные бумаги | 23 | - | - | - | - |
| Кредиторская задолженность по операциям в сфере обязательного медицинского страхования | 24 | - | - | - | - |
| Кредиторская задолженность по операциям страхования, страхования и перестрахования | 25 | 969 | - | - | 969 |
| Обязательства, включенные в выбывающие группы, классифицируемые как предназначенные для продажи | 26 | - | - | - | - |
| Резервы по договорам страхования жизни, классифицированным как страховые | 27 | - | - | - | - |
| Обязательства по договорам страхования жизни, классифицированным как инвестиционные с негарантированной возможностью получения дополнительных выгод | 28 | - | - | - | - |
| Обязательства по договорам страхования жизни, классифицированным как инвестиционные без | 29 | - | - | - | - |

| Наименование показателя | Номер строки | Россия | Страны Организации экономического сотрудничества и развития | Другие страны | Итого |
|--|--------------|---------|---|---------------|---------|
| | | 1 | 2 | 3 | 4 |
| негарантированной возможности получения дополнительных выгод | | | | | |
| Резервы по страхованию иному, чем страхование жизни | 30 | 53 193 | 341 | 835 | 54 369 |
| Прочие обязательства | 31 | 33 417 | - | - | 33 417 |
| Итого обязательств | 32 | 87 580 | 341 | 835 | 88 756 |
| Чистая балансовая позиция | 33 | 740 787 | (338) | (835) | 739 614 |

31.12.2020

| Наименование показателя | Номер строки | Россия | Страны Организации экономического сотрудничества и развития | Другие страны | Итого |
|---|--------------|---------|---|---------------|---------|
| | | 1 | 2 | 3 | 4 |
| Раздел I. Активы | | | | | |
| Денежные средства и их эквиваленты | a.1 | 276 392 | - | - | 276 392 |
| Депозиты и прочие размещенные средства в кредитных организациях и банках-нерезидентах | a.2 | 343 714 | - | - | 343 714 |
| Финансовые активы, оцениваемые по справедливой стоимости, изменение которой отражается в составе прибыли или убытка, в том числе: | | | | | |
| всего | a.3 | 479 567 | - | - | 479 567 |
| финансовые активы, переданные без прекращения признания | a.4 | - | - | - | - |
| Финансовые активы, имеющиеся в наличии для продажи, в том числе: | | | | | |
| всего | a.5 | - | - | - | - |
| финансовые активы, переданные без прекращения признания | a.6 | - | - | - | - |
| Финансовые активы, удерживаемые до погашения, в том числе: | | | | | |
| всего | a.7 | - | - | - | - |

120

| Наименование показателя | Номер строки | Россия | Страны Организации экономического сотрудничества и развития | Другие страны | Итого |
|--|--------------|-----------|---|---------------|-----------|
| | | 1 | 2 | 3 | 4 |
| финансовые активы, переданные без прекращения признания | a.8 | - | - | - | - |
| Дебиторская задолженность по операциям страхования, страхования и перестрахования | a.9 | 2 937 | - | - | 2 937 |
| Дебиторская задолженность по операциям в сфере обязательного медицинского страхования | a.10 | - | - | - | - |
| Займы, прочие размещенные средства и прочая дебиторская задолженность | a.11 | 1 738 | - | - | 1 738 |
| Доля перестраховщиков в резервах по договорам страхования жизни, классифицированным как страховые | a.12 | - | - | - | - |
| Доля перестраховщиков в обязательствах по договорам страхования жизни, классифицированным как инвестиционные | a.13 | - | - | - | - |
| Доля перестраховщиков в резервах по страхованию иному, чем страхование жизни | a.14 | 6 452 | 121 | 159 | 6 732 |
| Инвестиции в ассоциированные организации | a.15 | - | - | - | - |
| Инвестиции в совместно контролируемые предприятия | a.16 | - | - | - | - |
| Инвестиции в дочерние предприятия | a.17 | - | - | - | - |
| Активы, включенные в выбывающие группы, классифицируемые как предназначенные для продажи | a.18 | 16 771 | - | - | 16 771 |
| Предоплаты по тендерам | a.19 | 357 | - | - | 357 |
| Итого активов | a.20 | 1 127 927 | 121 | 159 | 1 128 207 |
| Раздел II. Обязательства | | | | | |
| Финансовые обязательства, оцениваемые по справедливой стоимости, изменение которой отражается в составе прибыли или убытка | a.21 | - | - | - | - |
| Займы и прочие привлеченные средства | a.22 | 12 874 | - | - | 12 874 |
| Выпущенные долговые ценные бумаги | a.23 | - | - | - | - |
| Кредиторская задолженность по операциям в сфере обязательного медицинского страхования | a.24 | - | - | - | - |
| Кредиторская задолженность по операциям страхования, страхования и перестрахования | a.25 | - | - | - | - |

| Наименование показателя | Номер строки | Россия | Страны Организации экономического сотрудничества и развития | Другие страны | Итого |
|--|--------------|---------|---|---------------|---------|
| | | 1 | 2 | 3 | 4 |
| Обязательства, включенные в выбывающие группы, классифицируемые как предназначенные для продажи | a.26 | - | - | - | - |
| Резервы по договорам страхования жизни, классифицированным как страховые | a.27 | - | - | - | - |
| Обязательства по договорам страхования жизни, классифицированным как инвестиционные с негарантированной возможностью получения дополнительных выгод | a.28 | - | - | - | - |
| Обязательства по договорам страхования жизни, классифицированным как инвестиционные без негарантированной возможности получения дополнительных выгод | a.29 | - | - | - | - |
| Резервы по страхованию иному, чем страхование жизни | a.30 | 272 737 | 41 | 143 | 272 921 |
| Прочие обязательства | a.31 | 21 515 | - | - | 21 515 |
| Итого обязательств | a.32 | 307 125 | 41 | 143 | 307 309 |
| Чистая балансовая позиция | a.33 | 820 801 | 80 | 15 | 820 897 |

Таблица 62.16 Анализ обязательств в разрезе сроков, оставшихся до погашения (на основе договорных недисконтированных денежных потоков)


31.12.2021

| Наименование показателя | Номер строки | До 3 месяцев | От 3 месяцев до 1 года | От 1 года до 3 лет | От 3 до 5 лет | От 5 до 15 лет | Более 15 лет | Без срока погашения | Просроченные | Итого |
|--|--------------|--------------|------------------------|--------------------|---------------|----------------|--------------|---------------------|--------------|-------|
| | | 1 | 2 | 3 | 4 | 5 | 6 | 7 | 8 | 9 |
| Финансовые обязательства, оцениваемые по справедливой стоимости, изменение которой отражается в составе прибыли или убытка | 1 | - | - | - | - | - | - | - | - | - |
| Займы и прочие привлеченные средства, в том числе: | 2 | - | - | - | - | - | - | - | - | - |
| Обязательства по аренде | 2.1 | - | - | - | - | - | - | - | - | - |

| Наименование показателя | Номер строки | До 3 месяцев | От 3 месяцев до 1 года | От 1 года до 3 лет | От 3 до 5 лет | От 5 до 15 лет | Более 15 лет | Без срока погашения | Просроченные | Итого |
|---|--------------|--------------|------------------------|--------------------|---------------|----------------|--------------|---------------------|--------------|--------|
| | | 1 | 2 | 3 | 4 | 5 | 6 | 7 | 8 | 9 |
| Выпущенные долговые ценные бумаги | 3 | - | - | - | - | - | - | - | - | - |
| Кредиторская задолженность по операциям в сфере обязательного медицинского страхования | 4 | - | - | - | - | - | - | - | - | - |
| Кредиторская задолженность по операциям страхования, сострахования и перестрахования | 5 | 259 | 710 | - | - | - | - | - | - | 969 |
| Обязательства, включенные в выбывающие группы, классифицируемые как предназначенные для продажи | 6 | - | - | - | - | - | - | - | - | - |
| Прочие обязательства | 7 | 6 012 | 23 605 | 3 800 | - | - | - | - | - | 33 417 |
| Итого обязательств | 8 | 6 271 | 24 315 | 3 800 | - | - | - | - | - | 34 386 |

31.12.2020

| Наименование показателя | Номер строки | До 3 месяцев | От 3 месяцев до 1 года | От 1 года до 3 лет | От 3 до 5 лет | От 5 до 15 лет | Более 15 лет | Без срока погашения | Просроченные | Итого |
|--|--------------|--------------|------------------------|--------------------|---------------|----------------|--------------|---------------------|--------------|-------|
| | | 1 | 2 | 3 | 4 | 5 | 6 | 7 | 8 | 9 |
| Финансовые обязательства, оцениваемые по справедливой стоимости, изменение которой отражается в составе прибыли или убытка | a.1 | - | - | - | - | - | - | - | - | - |
| Займы и прочие привлеченные средства, в том числе: | a.2 | - | - | - | - | - | - | - | - | - |
| Обязательства по аренде | a.2.1 | - | - | - | - | - | - | - | - | - |




123

| Наименование показателя | Номер строки | До 3 месяцев | От 3 месяцев до 1 года | От 1 года до 3 лет | От 3 до 5 лет | От 5 до 15 лет | Более 15 лет | Без срока погашения | Просроченные | Итого |
|---|--------------|--------------|------------------------|--------------------|---------------|----------------|--------------|---------------------|--------------|--------|
| | | 1 | 2 | 3 | 4 | 5 | 6 | 7 | 8 | 9 |
| Выпущенные долговые ценные бумаги | a.3 | - | - | - | - | - | - | - | - | - |
| Кредиторская задолженность по операциям в сфере обязательного медицинского страхования | a.4 | - | - | - | - | - | - | - | - | - |
| Кредиторская задолженность по операциям страхования, сострахования и перестрахования | a.5 | 5 744 | - | - | - | - | - | - | - | 5 744 |
| Обязательства, включенные в выбывающие группы, классифицируемые как предназначенные для продажи | a.6 | - | - | - | - | - | - | - | - | - |
| Прочие обязательства | a.7 | 5 097 | 13 488 | 39 135 | - | - | - | - | - | 57 720 |
| Итого обязательств | a.8 | 10 841 | 13 488 | 39 135 | - | - | - | - | - | 63 464 |

Таблица 62.17 Анализ финансовых активов и финансовых обязательств в разрезе сроков, оставшихся до погашения, на основе ожидаемых сроков погашения

31.12.2021

| Наименование показателя | Номер строки | До 3 месяцев | От 3 месяцев до одного года | Свыше одного года | Итого |
|---|--------------|--------------|-----------------------------|-------------------|---------|
| | | 1 | 2 | 3 | 4 |
| Раздел I. Активы | | | | | |
| Денежные средства и их эквиваленты | 1 | 155 215 | - | - | 155 215 |
| Депозиты и прочие размещенные средства в кредитных организациях и банках-нерезидентах | 2 | 167 200 | - | - | 167 200 |
| Финансовые активы, оцениваемые по справедливой стоимости, изменение которой отражается в составе прибыли или убытка, в том числе: | | | | | |
| всего | 3 | 20 000 | 51 573 | 414 839 | 486 412 |
| финансовые активы, переданные без прекращения признания | 4 | - | - | - | - |
| Финансовые активы, имеющиеся в наличии для продажи, в том числе: | | | | | |
| всего | 5 | - | - | - | - |
| финансовые активы, переданные без прекращения признания | 6 | - | - | - | - |
| Финансовые активы, удерживаемые до погашения, в том числе: | | | | | |
| всего | 7 | - | - | - | - |
| финансовые активы, переданные без прекращения признания | 8 | - | - | - | - |
| Дебиторская задолженность по операциям страхования, сострахования и перестрахования | 9 | 851 | - | 50 | 901 |
| Дебиторская задолженность по операциям в сфере обязательного медицинского страхования | 10 | - | - | - | - |
| Займы, прочие размещенные средства и прочая дебиторская задолженность | 11 | 704 | 328 | 445 | 1 477 |
| Доля перестраховщиков в резервах по договорам страхования жизни, классифицированным как страховые | 12 | - | - | - | - |
| Доля перестраховщиков в обязательствах по страхованию жизни, классифицированным как инвестиционные | 13 | - | - | - | - |
| Доля перестраховщиков в резервах по страхованию иному, чем страхование жизни | 14 | 12 | 15 | - | 27 |
| Активы, включенные в выбывающие группы, классифицируемые как предназначенные для продажи | 15 | - | 17 122 | - | 17 122 |
| Прочие активы | 16 | 11 684 | 22 | 988 | 12 694 |
| Итого активов | 17 | 355 665 | 69 061 | 416 323 | 841 048 |
| Раздел II. Обязательства | | | | | |




125

| Наименование показателя | Номер строки | До 3 месяцев | От 3 месяцев до одного года | Свыше одного года | Итого |
|--|--------------|--------------|-----------------------------|-------------------|---------|
| | | 1 | 2 | 3 | 4 |
| Финансовые обязательства, оцениваемые по справедливой стоимости, изменение которой отражается в составе прибыли или убытка | 18 | - | - | - | - |
| Займы и прочие привлеченные средства | 19 | - | - | - | - |
| Выпущенные долговые ценные бумаги | 20 | - | - | - | - |
| Кредиторская задолженность по операциям в сфере обязательного медицинского страхования | 21 | - | - | - | - |
| Кредиторская задолженность по операциям страхования, сострахования и перестрахования | 22 | 969 | - | - | 969 |
| Обязательства, включенные в выбывающие группы, классифицируемые как предназначенные для продажи | 23 | - | - | - | - |
| Резервы по договорам страхования жизни, классифицированным как страховые | 24 | - | - | - | - |
| Обязательства по договорам страхования жизни, классифицированным как инвестиционные с негарантированной возможностью получения дополнительных выгод | 25 | - | - | - | - |
| Обязательства по договорам страхования жизни, классифицированным как инвестиционные без негарантированной возможности получения дополнительных выгод | 26 | - | - | - | - |
| Резервы по страхованию иному, чем страхование жизни | 27 | 20 260 | 18 750 | 15 386 | 54 396 |
| Прочие обязательства | 28 | 13 251 | 20 606 | 12 926 | 46 784 |
| Итого обязательств | 29 | 34 480 | 39 356 | 28 313 | 102 150 |
| Итого разрыв ликвидности | 30 | 321 185 | 29 704 | 388 010 | 738 899 |

31.12.2020

| Наименование показателя | Номер строки | До 3 месяцев | От 3 месяцев до одного года | Свыше одного года | Итого |
|---|--------------|--------------|-----------------------------|-------------------|---------|
| | | 1 | 2 | 3 | 4 |
| Раздел I. Активы | | | | | |
| Денежные средства и их эквиваленты | a.1 | 276 392 | - | - | 276 392 |
| Депозиты и прочие размещенные средства в кредитных организациях и банках-нерезидентах | a.2 | 100 314 | 222 400 | 21 000 | 343 714 |
| Финансовые активы, оцениваемые по справедливой стоимости, изменение которой отражается в составе прибыли или убытка, в том числе: | | | | | |
| всего | a.3 | 17 618 | 58 651 | 403 299 | 479 567 |
| финансовые активы, переданные без прекращения признания | a.4 | - | - | - | - |



126

| Наименование показателя | Номер строки | До 3 месяцев | От 3 месяцев до одного года | Свыше одного года | Итого |
|--|--------------|----------------|-----------------------------|-------------------|------------------|
| | | 1 | 2 | 3 | 4 |
| Финансовые активы, имеющиеся в наличии для продажи, в том числе: | | | | | |
| всего | a.5 | - | - | - | - |
| финансовые активы, переданные без прекращения признания | a.6 | - | - | - | - |
| Финансовые активы, удерживаемые до погашения, в том числе: | | | | | |
| всего | a.7 | - | - | - | - |
| финансовые активы, переданные без прекращения признания | a.8 | - | - | - | - |
| Дебиторская задолженность по операциям страхования, сострахования и перестрахования | a.9 | 2 623 | 161 | 152 | 2 937 |
| Дебиторская задолженность по операциям в сфере обязательного медицинского страхования | a.10 | - | - | - | - |
| Займы, прочие размещенные средства и прочая дебиторская задолженность | a.11 | 823 | 283 | 632 | 1 738 |
| Доля перестраховщиков в резервах по договорам страхования жизни, классифицированным как страховые | a.12 | - | - | - | - |
| Доля перестраховщиков в обязательствах по страхованию жизни, классифицированным как инвестиционные | a.13 | - | - | - | - |
| Доля перестраховщиков в резервах по страхованию иному, чем страхование жизни | a.14 | 3 508 | 2 663 | 561 | 6 732 |
| Активы, включенные в выбывающие группы, классифицируемые как предназначенные для продажи | a.15 | - | - | 16 771 | 16 771 |
| Прочие активы | a.16 | 19 771 | 2 153 | 2 691 | 24 615 |
| Итого активов | a.17 | 421 049 | 286 310 | 445 105 | 1 152 465 |
| Раздел II. Обязательства | | | | | |
| Финансовые обязательства, оцениваемые по справедливой стоимости, изменение которой отражается в составе прибыли или убытка | a.18 | - | - | - | - |
| Займы и прочие привлеченные средства | a.19 | - | - | 12 874 | 12 874 |
| Выпущенные долговые ценные бумаги | a.20 | - | - | - | - |
| Кредиторская задолженность по операциям в сфере обязательного медицинского страхования | a.21 | - | - | - | - |
| Кредиторская задолженность по операциям страхования, сострахования и перестрахования | a.22 | 5 744 | - | - | 5 744 |
| Обязательства, включенные в выбывающие группы, классифицируемые как предназначенные для продажи | a.23 | - | - | - | - |
| Резервы по договорам страхования жизни, | a.24 | - | - | - | - |

| Наименование показателя | Номер строки | До 3 месяцев | От 3 месяцев до одного года | Свыше одного года | Итого |
|--|--------------|--------------|-----------------------------|-------------------|---------|
| | | 1 | 2 | 3 | 4 |
| классифицированным как страховые | | | | | |
| Обязательства по договорам страхования жизни, классифицированным как инвестиционные с негарантированной возможностью получения дополнительных выгод | a.25 | - | - | - | - |
| Обязательства по договорам страхования жизни, классифицированным как инвестиционные без негарантированной возможности получения дополнительных выгод | a.26 | - | - | - | - |
| Резервы по страхованию иному, чем страхование жизни | a.27 | 146 883 | 91 784 | 34 253 | 272 921 |
| Прочие обязательства | a.28 | 5 097 | 13 488 | 39 135 | 57 720 |
| Итого обязательств | a.29 | 157 724 | 105 272 | 86 262 | 349 258 |
| Итого разрыв ликвидности | a.30 | 263 326 | 181 038 | 358 843 | 803 207 |

128

Таблица 62.18 Краткий обзор финансовых активов и обязательств страховщика в разрезе основных валют
31.12.2021

| Наименование показателя | Номер строки | Рубли | Доллары США | Евро | Прочие валюты | Итого |
|---|--------------|---------|-------------|------|---------------|---------|
| | | 1 | 2 | 3 | 4 | 5 |
| Раздел I. Активы | | | | | | |
| Денежные средства и их эквиваленты | 1 | 301 414 | - | - | - | 301 414 |
| Депозиты и прочие размещенные средства в кредитных организациях и банках-нерезидентах | 2 | 21 000 | - | - | - | 21 000 |
| Финансовые активы, оцениваемые по справедливой стоимости, изменение которой отражается в составе прибыли или убытка, в том числе: | | | | | | |
| всего | 3 | 486 412 | - | - | - | 486 412 |
| финансовые активы, переданные без прекращения признания | 4 | - | - | - | - | - |
| Финансовые активы, имеющиеся в наличии для продажи, в том числе: | | | | | | |
| всего | 5 | - | - | - | - | - |
| финансовые активы, переданные без прекращения признания | 6 | - | - | - | - | - |
| Финансовые активы, удерживаемые до погашения, в том числе: | | | | | | |
| всего | 7 | - | - | - | - | - |
| финансовые активы, переданные без прекращения признания | 8 | - | - | - | - | - |
| Дебиторская задолженность по операциям страхования, страхования и перестрахования | 9 | 901 | - | - | - | 901 |
| Дебиторская задолженность по операциям в сфере обязательного медицинского страхования | 10 | 1 477 | - | - | - | 1 477 |
| Займы, прочие размещенные средства и прочая дебиторская задолженность | 11 | - | - | - | - | - |
| Доля перестраховщиков в резервах по страхованию жизни, классифицированным как страховые | 12 | 27 | - | - | - | 27 |
| Доля перестраховщиков в резервах по страхованию жизни, классифицированным как инвестиционные | 13 | - | - | - | - | - |
| Доля перестраховщиков в резервах по страхованию иному, чем страхование жизни | 14 | - | - | - | - | - |
| Инвестиции в ассоциированные организации | 15 | - | - | - | - | - |
| Инвестиции в совместно контролируемые предприятия | 16 | - | - | - | - | - |
| Инвестиции в дочерние предприятия | 17 | - | - | - | - | - |

| Наименование показателя | Номер строки | Рубли | Доллары США | Евро | Прочие валюты | Итого |
|--|--------------|---------|-------------|------|---------------|---------|
| | | 1 | 2 | 3 | 4 | 5 |
| Активы, включенные в выбывающие группы, классифицируемые как предназначенные для продажи | 18 | 17 122 | - | - | - | 17 122 |
| Прочие активы | 19 | 1 625 | - | - | - | 1 625 |
| Итого активов | 20 | 829 979 | - | - | - | 829 979 |
| Раздел II. Обязательства | | | | | | |
| Финансовые обязательства, оцениваемые по справедливой стоимости, изменение которой отражается в составе прибыли или убытка | 21 | - | - | - | - | - |
| Займы и прочие привлеченные средства | 22 | - | - | - | - | - |
| Выпущенные долговые ценные бумаги | 23 | - | - | - | - | - |
| Кредиторская задолженность по операциям в сфере обязательного медицинского страхования | 24 | - | - | - | - | - |
| Кредиторская задолженность по операциям страхования, страхования и перестрахования | 25 | 969 | - | - | - | 969 |
| Обязательства, включенные в выбывающие группы, классифицируемые как предназначенные для продажи | 26 | - | - | - | - | - |
| Обязательства по договорам страхования жизни, классифицированным как страховые | 27 | - | - | - | - | - |
| Обязательства по договорам страхования жизни, классифицированным как инвестиционные с негарантированной возможностью получения дополнительных выгод | 28 | - | - | - | - | - |
| Обязательства по договорам страхования жизни, классифицированным как инвестиционные без негарантированной возможности получения дополнительных выгод | 29 | - | - | - | - | - |
| Резервы по страхованию иному, чем страхование жизни | 30 | 54 396 | - | - | - | 54 396 |
| Прочие обязательства | 31 | 33 417 | - | - | - | 33 417 |
| Итого обязательств | 32 | 88 783 | - | - | - | 88 783 |
| Чистая балансовая позиция | 33 | 741 196 | - | - | - | 741 196 |

31.12.2020

| Наименование показателя | Номер строки | Рубли | Доллары США | Евро | Прочие валюты | Итого |
|-------------------------|--------------|-------|-------------|------|---------------|-------|
| | | 1 | 2 | 3 | 4 | 5 |
| Раздел I. Активы | | | | | | |

130

| Наименование показателя | Номер строки | Рубли | Доллары США | Евро | Прочие валюты | Итого |
|---|--------------|-----------|-------------|------|---------------|-----------|
| | | 1 | 2 | 3 | 4 | 5 |
| Денежные средства и их эквиваленты | a.1 | 276 390 | 2 | - | - | 276 392 |
| Депозиты и прочие размещенные средства в кредитных организациях и банках-нерезидентах | a.2 | 343 714 | - | - | - | 343 714 |
| Финансовые активы, оцениваемые по справедливой стоимости, изменение которой отражается в составе прибыли или убытка, в том числе: | | | | | | |
| всего | a.3 | 479 567 | - | - | - | 479 567 |
| финансовые активы, переданные без прекращения признания | a.4 | - | - | - | - | - |
| Финансовые активы, имеющиеся в наличии для продажи, в том числе: | | | | | | |
| всего | a.5 | - | - | - | - | - |
| финансовые активы, переданные без прекращения признания | a.6 | - | - | - | - | - |
| Финансовые активы, удерживаемые до погашения, в том числе: | | | | | | |
| всего | a.7 | - | - | - | - | - |
| финансовые активы, переданные без прекращения признания | a.8 | - | - | - | - | - |
| Дебиторская задолженность по операциям страхования, страхования и перестрахования | a.9 | 2 937 | - | - | - | 2 937 |
| Дебиторская задолженность по операциям в сфере обязательного медицинского страхования | a.10 | - | - | - | - | - |
| Займы, прочие размещенные средства и прочая дебиторская задолженность | a.11 | 1 738 | - | - | - | 1 738 |
| Доля перестраховщиков в резервах по страхованию жизни, классифицированным как страховые | a.12 | - | - | - | - | - |
| Доля перестраховщиков в резервах по страхованию жизни, классифицированным как инвестиционные | a.13 | 6 732 | - | - | - | 6 732 |
| Доля перестраховщиков в резервах по страхованию иному, чем страхование жизни | a.14 | - | - | - | - | - |
| Инвестиции в ассоциированные организации | a.15 | - | - | - | - | - |
| Инвестиции в совместно контролируемые предприятия | a.16 | - | - | - | - | - |
| Инвестиции в дочерние предприятия | a.17 | - | - | - | - | - |
| Активы, включенные в выбывающие группы, классифицируемые как предназначенные для продажи | a.18 | 16 771 | - | - | - | 16 771 |
| Прочие активы | a.19 | 4 895 | - | - | - | 4 895 |
| Итого активов | a.20 | 1 132 743 | 2 | - | - | 1 132 745 |

| Наименование показателя | Номер строки | Рубли | Доллары США | Евро | Прочие валюты | Итого |
|--|--------------|---------|-------------|------|---------------|---------|
| | | 1 | 2 | 3 | 4 | 5 |
| Раздел II. Обязательства | | | | | | |
| Финансовые обязательства, оцениваемые по справедливой стоимости, изменение которой отражается в составе прибыли или убытка | a.21 | - | - | - | - | - |
| Займы и прочие привлеченные средства | a.22 | 12 874 | - | - | - | 12 874 |
| Выпущенные долговые ценные бумаги | a.23 | - | - | - | - | - |
| Кредиторская задолженность по операциям в сфере обязательного медицинского страхования | a.24 | - | - | - | - | - |
| Кредиторская задолженность по операциям страхования, страхования и перестрахования | a.25 | 5 744 | - | - | - | 5 744 |
| Обязательства, включенные в выбывающие группы, классифицируемые как предназначенные для продажи | a.26 | - | - | - | - | - |
| Обязательства по договорам страхования жизни, классифицированным как страховые | a.27 | - | - | - | - | - |
| Обязательства по договорам страхования жизни, классифицированным как инвестиционные с негарантированной возможностью получения дополнительных выгод | a.28 | - | - | - | - | - |
| Обязательства по договорам страхования жизни, классифицированным как инвестиционные без негарантированной возможности получения дополнительных выгод | a.29 | - | - | - | - | - |
| Резервы по страхованию иному, чем страхование жизни | a.30 | 272 921 | - | - | - | 272 921 |
| Прочие обязательства | a.31 | 21 515 | - | - | - | 21 515 |
| Итого обязательств | a.32 | 313 053 | - | - | - | 313 053 |
| Чистая балансовая позиция | a.33 | 819 690 | 2 | - | - | 819 692 |

Таблица 62.19 Чувствительность капитала к допустимым изменениям в процентных ставках
31.12.2021

| Наименование показателя | Номер строки | Увеличение в базисных пунктах | Уменьшение в базисных пунктах | Чувствительность чистого процентного дохода | Чувствительность капитала |
|-------------------------|--------------|-------------------------------|-------------------------------|---|---------------------------|
| | | 1 | 2 | 3 | 4 |
| Рубль | 1 | 100 | 100 | 543379,86 | 434703,89 |
| Евро | 2 | - | - | - | - |
| Доллар США | 3 | - | - | - | - |

31.12.2020

| Наименование показателя | Номер строки | Увеличение в базисных пунктах | Уменьшение в базисных пунктах | Чувствительность чистого процентного дохода | Чувствительность капитала |
|-------------------------|--------------|-------------------------------|-------------------------------|---|---------------------------|
| | | 1 | 2 | 3 | 4 |
| Рубль | а.1 | 100 | 100 | 185000,80 | 148000,64 |
| Евро | а.2 | - | - | - | - |
| Доллар США | а.3 | - | - | - | - |

Примечание 66. Справедливая стоимость финансовых инструментов Таблица 66.1 Уровни в иерархии справедливой стоимости, к которым относятся многократные оценки справедливой стоимости

31.12.2021

| Наименование показателя | Номер строки | Справедливая стоимость по уровням исходных данных | | | Итого справедливая стоимость |
|---|--------------|---|---|---|------------------------------|
| | | Рыночные котировки (уровень 1) | Модель оценки, использующая данные наблюдаемых рынков (уровень 2) | Модель оценки, использующая значительный объем ненаблюдаемых данных (уровень 3) | |
| | | 2 | 3 | 4 | 1 |
| Уровни в иерархии справедливой стоимости к которым относятся многократные оценки справедливой стоимости | | | | | |
| Активы, оцениваемые по справедливой стоимости, в том числе: | | | | | |
| всего | 1 | 486 412 | 17 122 | - | 503 535 |
| финансовые активы, в том числе: | | | | | |
| всего | 2 | 486 412 | - | - | 486 412 |
| финансовые активы, оцениваемые по справедливой стоимости, изменение которой отражается в составе прибыли или убытка, в том числе: | | | | | |
| всего | 3 | 486 412 | - | - | 486 412 |
| финансовые активы, оцениваемые по справедливой стоимости, изменение которой отражается в составе прибыли или убытка, предназначенные для торговли, в том числе: | | | | | |
| всего | 4 | 486 412 | - | - | 486 412 |
| долевые ценные бумаги кредитных организаций и банков-нерезидентов | 5 | 4 706 | - | - | 4 706 |
| долевые ценные бумаги некредитных финансовых организаций | 6 | - | - | - | - |
| долевые ценные бумаги нефинансовых организаций | 7 | 36 251 | - | - | 36 251 |
| долговые ценные бумаги Правительства Российской Федерации | 8 | 67 565 | - | - | 67 565 |
| долговые ценные бумаги субъектов Российской Федерации и органов местного самоуправления | 9 | 48 559 | - | - | 48 559 |
| долговые ценные бумаги иностранных государств | 10 | - | - | - | - |
| долговые ценные бумаги кредитных организаций и банков-нерезидентов | 11 | 64 194 | - | - | 64 194 |
| долговые ценные бумаги некредитных | 12 | - | - | - | - |

| Наименование показателя | Номер строки | Справедливая стоимость по уровням исходных данных | | | Итого справедливая стоимость |
|--|--------------|---|---|---|------------------------------|
| | | Рыночные котировки (уровень 1) | Модель оценки, использующая данные наблюдаемых рынков (уровень 2) | Модель оценки, использующая значительный объем ненаблюдаемых данных (уровень 3) | |
| | | 2 | 3 | 4 | 1 |
| финансовых организаций | | | | | |
| долговые ценные бумаги нефинансовых организаций | 13 | 265 137 | - | - | 265 137 |
| займы выданные и депозиты в кредитных организациях и банках-нерезидентах, удерживаемые для торговли | 13.1 | - | - | - | - |
| производные финансовые активы, в том числе: всего | 14 | - | - | - | - |
| производные финансовые активы, базисным (базовым) активом которых является иностранная валюта, в том числе: всего | 15 | - | - | - | - |
| Фьючерсы | 16 | - | - | - | - |
| Форварды | 17 | - | - | - | - |
| Опционы | 18 | - | - | - | - |
| Свопы | 19 | - | - | - | - |
| прочие производные финансовые инструменты | 20 | - | - | - | - |
| производные финансовые активы, базисным (базовым) активом которых являются процентные ставки, в том числе: всего | 21 | - | - | - | - |
| Фьючерсы | 22 | - | - | - | - |
| Форварды | 23 | - | - | - | - |
| Опционы | 24 | - | - | - | - |
| Свопы | 25 | - | - | - | - |
| прочие производные финансовые инструменты | 26 | - | - | - | - |
| производные финансовые активы, базисным (базовым) активом которых являются ценные бумаги, в том числе: всего | 27 | - | - | - | - |
| Фьючерсы | 28 | - | - | - | - |
| Форварды | 29 | - | - | - | - |
| Опционы | 30 | - | - | - | - |

| Наименование показателя | Номер строки | Справедливая стоимость по уровням исходных данных | | | Итого справедливая стоимость |
|--|--------------|---|---|---|------------------------------|
| | | Рыночные котировки (уровень 1) | Модель оценки, использующая данные наблюдаемых рынков (уровень 2) | Модель оценки, использующая значительный объем ненаблюдаемых данных (уровень 3) | |
| | | 2 | 3 | 4 | 1 |
| Свопы | 31 | - | - | - | - |
| прочие производные финансовые инструменты | 32 | - | - | - | - |
| производные финансовые активы, базисным (базовым) активом которых являются драгоценные металлы, в том числе: | | | | | |
| всего | 33 | - | - | - | - |
| Фьючерсы | 34 | - | - | - | - |
| Форварды | 35 | - | - | - | - |
| Опционы | 36 | - | - | - | - |
| Свопы | 37 | - | - | - | - |
| прочие производные финансовые инструменты | 38 | - | - | - | - |
| производные финансовые активы, базисным (базовым) активом которых являются другие активы, в том числе: | | | | | |
| всего | 39 | - | - | - | - |
| Фьючерсы | 40 | - | - | - | - |
| Форварды | 41 | - | - | - | - |
| Опционы | 42 | - | - | - | - |
| Свопы | 43 | - | - | - | - |
| прочие производные финансовые инструменты | 44 | - | - | - | - |
| прочие финансовые активы, оцениваемые по справедливой стоимости, изменение которой отражается в составе прибыли или убытка, в том числе: | | | | | |
| всего | 45 | - | - | - | - |
| долевые ценные бумаги кредитных организаций и банков-нерезидентов | 46 | - | - | - | - |
| долевые ценные бумаги некредитных финансовых организаций | 47 | - | - | - | - |
| долевые ценные бумаги нефинансовых организаций | 48 | - | - | - | - |

| Наименование показателя | Номер строки | Справедливая стоимость по уровням исходных данных | | | Итого справедливая стоимость |
|---|--------------|---|---|---|------------------------------|
| | | Рыночные котировки (уровень 1) | Модель оценки, использующая данные наблюдаемых рынков (уровень 2) | Модель оценки, использующая значительный объем ненаблюдаемых данных (уровень 3) | |
| | | 2 | 3 | 4 | 1 |
| долговые ценные бумаги Правительства Российской Федерации | 49 | - | - | - | - |
| долговые ценные бумаги субъектов Российской Федерации и органов местного самоуправления | 50 | - | - | - | - |
| долговые ценные бумаги иностранных государств | 51 | - | - | - | - |
| долговые ценные бумаги кредитных организаций и банков-нерезидентов | 52 | - | - | - | - |
| долговые ценные бумаги некредитных финансовых организаций | 53 | - | - | - | - |
| долговые ценные бумаги нефинансовых организаций | 54 | - | - | - | - |
| займы выданные и депозиты в кредитных организациях и банках-нерезидентах, классифицируемые как оцениваемые по справедливой стоимости, изменения которой отражаются в составе прибыли или убытка, при первоначальном признании | 54.1 | - | - | - | - |
| финансовые активы, имеющиеся в наличии для продажи, в том числе: всего | 55 | - | - | - | - |
| долевые ценные бумаги кредитных организаций и банков-нерезидентов | 56 | - | - | - | - |
| долевые ценные бумаги некредитных финансовых организаций | 57 | - | - | - | - |
| долевые ценные бумаги нефинансовых организаций | 58 | - | - | - | - |
| долговые ценные бумаги Правительства Российской Федерации | 59 | - | - | - | - |
| долговые ценные бумаги субъектов Российской Федерации и органов местного самоуправления | 60 | - | - | - | - |
| долговые ценные бумаги иностранных государств | 61 | - | - | - | - |

| Наименование показателя | Номер строки | Справедливая стоимость по уровням исходных данных | | | Итого справедливая стоимость |
|--|--------------|---|---|---|------------------------------|
| | | Рыночные котировки (уровень 1) | Модель оценки, использующая данные наблюдаемых рынков (уровень 2) | Модель оценки, использующая значительный объем ненаблюдаемых данных (уровень 3) | |
| | | 2 | 3 | 4 | 1 |
| долговые ценные бумаги кредитных организаций и банков-нерезидентов | 62 | - | - | - | - |
| долговые ценные бумаги некредитных финансовых организаций | 63 | - | - | - | - |
| долговые ценные бумаги нефинансовых организаций | 64 | - | - | - | - |
| займы выданные и депозиты в кредитных организациях и банках-нерезидентах, имеющиеся в наличии для продажи | 65 | - | - | - | - |
| прочие активы, в том числе: | 66 | - | - | - | - |
| инструменты хеджирования | 67 | - | - | - | - |
| нефинансовые активы, в том числе: | | | | | |
| всего | 68 | - | 17 122 | - | 17 122 |
| основные средства (здания) | 69 | - | 17 122 | - | 17 122 |
| инвестиционное имущество | 70 | - | - | - | - |
| Обязательства, оцениваемые по справедливой стоимости, в том числе: | | | | | |
| всего | 71 | - | - | - | - |
| финансовые обязательства, оцениваемые по справедливой стоимости, изменение которой отражается в составе прибыли или убытка, в том числе: | 72 | - | - | - | - |
| финансовые обязательства, оцениваемые по справедливой стоимости, изменение которой отражается в составе прибыли или убытка, предназначенные для торговли, в том числе: | | | | | |
| всего | 73 | - | - | - | - |
| обязательства по поставке ценных бумаг | 74 | - | - | - | - |
| обязательство по возврату проданного обеспечения | 75 | - | - | - | - |
| производные финансовые инструменты, в том числе: | | | | | |
| всего | 76 | - | - | - | - |
| производные финансовые инструменты, базисным (базовым) активом которых является иностранная валюта, в том числе: | | | | | |
| всего | 77 | - | - | - | - |
| Фьючерсы | 78 | - | - | - | - |
| Форварды | 79 | - | - | - | - |
| Опционы | 80 | - | - | - | - |
| Свопы | 81 | - | - | - | - |
| прочие производные финансовые инструменты | 82 | - | - | - | - |

| Наименование показателя | Номер строки | Справедливая стоимость по уровням исходных данных | | | Итого справедливая стоимость |
|---|--------------|---|---|---|------------------------------|
| | | Рыночные котировки (уровень 1) | Модель оценки, использующая данные наблюдаемых рынков (уровень 2) | Модель оценки, использующая значительный объем ненаблюдаемых данных (уровень 3) | |
| | | 2 | 3 | 4 | 1 |
| производные финансовые инструменты, базисным (базовым) активом которых являются процентные ставки, в том числе: | | | | | |
| всего | 83 | - | - | - | - |
| Фьючерсы | 84 | - | - | - | - |
| Форварды | 85 | - | - | - | - |
| Опционы | 86 | - | - | - | - |
| Свопы | 87 | - | - | - | - |
| прочие производные финансовые инструменты | 88 | - | - | - | - |
| производные финансовые инструменты, базисным (базовым) активом которых являются ценные бумаги, в том числе: | | | | | |
| всего | 89 | - | - | - | - |
| Фьючерсы | 90 | - | - | - | - |
| Форварды | 91 | - | - | - | - |
| Опционы | 92 | - | - | - | - |
| Свопы | 93 | - | - | - | - |
| прочие производные финансовые инструменты | 94 | - | - | - | - |
| производные финансовые инструменты, базисным (базовым) активом которых являются драгоценные металлы, в том числе: | | | | | |
| всего | 95 | - | - | - | - |
| Фьючерсы | 96 | - | - | - | - |
| Форварды | 97 | - | - | - | - |
| Опционы | 98 | - | - | - | - |
| Свопы | 99 | - | - | - | - |
| прочие производные финансовые инструменты | 100 | - | - | - | - |
| производные финансовые инструменты, базисным (базовым) активом которых являются другие активы, в том числе: | | | | | |
| всего | 101 | - | - | - | - |
| Фьючерсы | 102 | - | - | - | - |
| Форварды | 103 | - | - | - | - |
| Опционы | 104 | - | - | - | - |
| Свопы | 105 | - | - | - | - |
| прочие производные финансовые инструменты | 106 | - | - | - | - |

| Наименование показателя | Номер строки | Справедливая стоимость по уровням исходных данных | | | Итого справедливая стоимость |
|--|--------------|---|---|---|------------------------------|
| | | Рыночные котировки (уровень 1) | Модель оценки, использующая данные наблюдаемых рынков (уровень 2) | Модель оценки, использующая значительный объем ненаблюдаемых данных (уровень 3) | |
| | | 2 | 3 | 4 | 1 |
| прочие финансовые обязательства, классифицированные как оцениваемые по справедливой стоимости, изменение которой отражается в составе прибыли или убытка, при первоначальном признании, в том числе: | 107 | - | - | - | - |
| встроенные производные финансовые инструменты | 108 | - | - | - | - |
| прочие обязательства, в том числе: | 109 | - | - | - | - |
| инструменты хеджирования, в том числе: | | | | | |
| всего | 110 | - | - | - | - |
| производные финансовые инструменты, используемые для хеджирования денежных потоков, в том числе: | | | | | |
| всего | 111 | - | - | - | - |
| Фьючерсы | 112 | - | - | - | - |
| Форварды | 113 | - | - | - | - |
| Опционы | 114 | - | - | - | - |
| Свопы | 115 | - | - | - | - |
| прочие производные финансовые инструменты | 116 | - | - | - | - |
| производные финансовые инструменты, используемые для хеджирования справедливой стоимости, в том числе: | | | | | |
| всего | 117 | - | - | - | - |
| Фьючерсы | 118 | - | - | - | - |
| Форварды | 119 | - | - | - | - |
| Опционы | 120 | - | - | - | - |
| Свопы | 121 | - | - | - | - |
| прочие производные финансовые инструменты | 122 | - | - | - | - |

31.12.2020

| Наименование показателя | Номер строки | Справедливая стоимость по уровням исходных данных | | | Итого справедливая стоимость |
|---|--------------|---|---|---|------------------------------|
| | | Рыночные котировки (уровень 1) | Модель оценки, использующая данные наблюдаемых рынков (уровень 2) | Модель оценки, использующая значительный объем ненаблюдаемых данных (уровень 3) | |
| | | 2 | 3 | 4 | 1 |
| Уровни в иерархии справедливой стоимости к которым относятся многократные оценки справедливой стоимости | | | | | |
| Активы, оцениваемые по справедливой стоимости, в том числе: | | | | | |

| Наименование показателя | Номер строки | Справедливая стоимость по уровням исходных данных | | | Итого справедливая стоимость |
|--|--------------|---|---|---|------------------------------|
| | | Рыночные котировки (уровень 1) | Модель оценки, использующая данные наблюдаемых рынков (уровень 2) | Модель оценки, использующая значительный объем ненаблюдаемых данных (уровень 3) | |
| | | 2 | 3 | 4 | 1 |
| всего | a.1 | 479 567 | 16 771 | - | 496 338 |
| финансовые активы, в том числе: | | | | | |
| всего | a.2 | 479 567 | - | - | 479 567 |
| финансовые активы, оцениваемые по справедливой стоимости, изменение которой отражается в составе прибыли или убытка, в том числе: | | | | | |
| всего | a.3 | 479 567 | - | - | 479 567 |
| финансовые активы, оцениваемые по справедливой стоимости, изменение которой отражается в составе прибыли или убытка, предназначенные для торговли, в том числе: | | | | | |
| всего | a.4 | 479 567 | - | - | 479 567 |
| долевые ценные бумаги кредитных организаций и банков-нерезидентов | a.5 | 1 214 | - | - | 1 214 |
| долевые ценные бумаги некредитных финансовых организаций | a.6 | - | - | - | - |
| долевые ценные бумаги нефинансовых организаций | a.7 | 16 404 | - | - | 16 404 |
| долговые ценные бумаги Правительства Российской Федерации | a.8 | 36 136 | - | - | 36 136 |
| долговые ценные бумаги субъектов Российской Федерации и органов местного самоуправления | a.9 | 46 470 | - | - | 46 470 |
| долговые ценные бумаги иностранных государств | a.10 | - | - | - | - |
| долговые ценные бумаги кредитных организаций и банков-нерезидентов | a.11 | 94 709 | - | - | 94 709 |
| долговые ценные бумаги некредитных финансовых организаций | a.12 | 284 635 | - | - | 284 635 |
| долговые ценные бумаги нефинансовых организаций | a.13 | - | - | - | - |
| займы выданные и депозиты в кредитных организациях и банках-нерезидентах, | a.13.1 | - | - | - | - |

| Наименование показателя | Номер строки | Справедливая стоимость по уровням исходных данных | | | Итого справедливая стоимость |
|---|--------------|---|---|---|------------------------------|
| | | Рыночные котировки (уровень 1) | Модель оценки, использующая данные наблюдаемых рынков (уровень 2) | Модель оценки, использующая значительный объем ненаблюдаемых данных (уровень 3) | |
| | | 2 | 3 | 4 | 1 |
| удерживаемые для торговли | | | | | |
| производные финансовые активы, в том числе: | | | | | |
| всего | a.14 | - | - | - | - |
| производные финансовые активы, базисным (базовым) активом которых является иностранная валюта, в том числе: | | | | | |
| всего | a.15 | - | - | - | - |
| Фьючерсы | a.16 | - | - | - | - |
| Форварды | a.17 | - | - | - | - |
| Опционы | a.18 | - | - | - | - |
| Свопы | a.19 | - | - | - | - |
| прочие производные финансовые инструменты | a.20 | - | - | - | - |
| производные финансовые активы, базисным (базовым) активом которых являются процентные ставки, в том числе: | | | | | |
| всего | a.21 | - | - | - | - |
| Фьючерсы | a.22 | - | - | - | - |
| Форварды | a.23 | - | - | - | - |
| Опционы | a.24 | - | - | - | - |
| Свопы | a.25 | - | - | - | - |
| прочие производные финансовые инструменты | a.26 | - | - | - | - |
| производные финансовые активы, базисным (базовым) активом которых являются ценные бумаги, в том числе: | | | | | |
| всего | a.27 | - | - | - | - |
| Фьючерсы | a.28 | - | - | - | - |
| Форварды | a.29 | - | - | - | - |
| Опционы | a.30 | - | - | - | - |
| Свопы | a.31 | - | - | - | - |
| прочие производные финансовые инструменты | a.32 | - | - | - | - |
| производные финансовые активы, базисным (базовым) активом которых | | | | | |

142

| Наименование показателя | Номер строки | Справедливая стоимость по уровням исходных данных | | | Итого справедливая стоимость |
|--|--------------|---|---|---|------------------------------|
| | | Рыночные котировки (уровень 1) | Модель оценки, использующая данные наблюдаемых рынков (уровень 2) | Модель оценки, использующая значительный объем ненаблюдаемых данных (уровень 3) | |
| | | 2 | 3 | 4 | 1 |
| являются драгоценные металлы, в том числе: | | | | | |
| всего | a.33 | - | - | - | - |
| Фьючерсы | a.34 | - | - | - | - |
| Форварды | a.35 | - | - | - | - |
| Опционы | a.36 | - | - | - | - |
| Свопы | a.37 | - | - | - | - |
| прочие производные финансовые инструменты | a.38 | - | - | - | - |
| производные финансовые активы, базисным (базовым) активом которых являются другие активы, в том числе: | | | | | |
| всего | a.39 | - | - | - | - |
| Фьючерсы | a.40 | - | - | - | - |
| Форварды | a.41 | - | - | - | - |
| Опционы | a.42 | - | - | - | - |
| Свопы | a.43 | - | - | - | - |
| прочие производные финансовые инструменты | a.44 | - | - | - | - |
| прочие финансовые активы, оцениваемые по справедливой стоимости, изменение которой отражается в составе прибыли или убытка, в том числе: | | | | | |
| всего | a.45 | - | - | - | - |
| долевые ценные бумаги кредитных организаций и банков-нерезидентов | a.46 | - | - | - | - |
| долевые ценные бумаги некредитных финансовых организаций | a.47 | - | - | - | - |
| долевые ценные бумаги нефинансовых организаций | a.48 | - | - | - | - |
| долговые ценные бумаги Правительства Российской Федерации | a.49 | - | - | - | - |
| долговые ценные бумаги субъектов Российской Федерации и органов местного самоуправления | a.50 | - | - | - | - |

| Наименование показателя | Номер строки | Справедливая стоимость по уровням исходных данных | | | Итого справедливая стоимость |
|---|--------------|---|---|---|------------------------------|
| | | Рыночные котировки (уровень 1) | Модель оценки, использующая данные наблюдаемых рынков (уровень 2) | Модель оценки, использующая значительный объем ненаблюдаемых данных (уровень 3) | |
| | | 2 | 3 | 4 | 1 |
| долговые ценные бумаги иностранных государств | a.51 | - | - | - | - |
| долговые ценные бумаги кредитных организаций и банков-нерезидентов | a.52 | - | - | - | - |
| долговые ценные бумаги некредитных финансовых организаций | a.53 | - | - | - | - |
| долговые ценные бумаги нефинансовых организаций | a.54 | - | - | - | - |
| займы выданные и депозиты в кредитных организациях и банках-нерезидентах, классифицируемые как оцениваемые по справедливой стоимости, изменения которой отражаются в составе прибыли или убытка, при первоначальном признании | a.54.1 | - | - | - | - |
| финансовые активы, имеющиеся в наличии для продажи, в том числе: | | | | | |
| всего | a.55 | - | - | - | - |
| долевые ценные бумаги кредитных организаций и банков-нерезидентов | a.56 | - | - | - | - |
| долевые ценные бумаги некредитных финансовых организаций | a.57 | - | - | - | - |
| долевые ценные бумаги нефинансовых организаций | a.58 | - | - | - | - |
| долговые ценные бумаги Правительства Российской Федерации | a.59 | - | - | - | - |
| долговые ценные бумаги субъектов Российской Федерации и органов местного самоуправления | a.60 | - | - | - | - |
| долговые ценные бумаги иностранных государств | a.61 | - | - | - | - |
| долговые ценные бумаги кредитных организаций и банков-нерезидентов | a.62 | - | - | - | - |
| долговые ценные бумаги некредитных финансовых организаций | a.63 | - | - | - | - |
| долговые ценные бумаги нефинансовых организаций | a.64 | - | - | - | - |
| займы выданные и депозиты в кредитных | a.65 | - | - | - | - |

| Наименование показателя | Номер строки | Справедливая стоимость по уровням исходных данных | | | Итого справедливая стоимость |
|--|--------------|---|---|---|------------------------------|
| | | Рыночные котировки (уровень 1) | Модель оценки, использующая данные наблюдаемых рынков (уровень 2) | Модель оценки, использующая значительный объем ненаблюдаемых данных (уровень 3) | |
| | | 2 | 3 | 4 | 1 |
| организациях и банках-нерезидентах, имеющиеся в наличии для продажи | | | | | |
| прочие активы, в том числе: | a.66 | - | - | - | - |
| инструменты хеджирования | a.67 | - | - | - | - |
| нефинансовые активы, в том числе: | | | | | |
| всего | a.68 | - | 16 771 | - | 16 771 |
| основные средства (здания) | a.69 | - | 16 771 | - | 16 771 |
| инвестиционное имущество | a.70 | - | - | - | - |
| Обязательства, оцениваемые по справедливой стоимости, в том числе: | | | | | |
| всего | a.71 | - | - | - | - |
| финансовые обязательства, оцениваемые по справедливой стоимости, изменение которой отражается в составе прибыли или убытка, в том числе: | a.72 | - | - | - | - |
| финансовые обязательства, оцениваемые по справедливой стоимости, изменение которой отражается в составе прибыли или убытка, предназначенные для торговли, в том числе: | | | | | |
| всего | a.73 | - | - | - | - |
| обязательства по поставке ценных бумаг | a.74 | - | - | - | - |
| обязательство по возврату проданного обеспечения | a.75 | - | - | - | - |
| производные финансовые инструменты, в том числе: | | | | | |
| всего | a.76 | - | - | - | - |
| производные финансовые инструменты, базисным (базовым) активом которых является иностранная валюта, в том числе: | | | | | |
| всего | a.77 | - | - | - | - |
| Фьючерсы | a.78 | - | - | - | - |
| Форварды | a.79 | - | - | - | - |
| Опционы | a.80 | - | - | - | - |
| Свопы | a.81 | - | - | - | - |
| прочие производные финансовые инструменты | a.82 | - | - | - | - |
| производные финансовые инструменты, базисным (базовым) активом которых являются процентные ставки, в том числе: | | | | | |
| всего | a.83 | - | - | - | - |
| Фьючерсы | a.84 | - | - | - | - |
| Форварды | a.85 | - | - | - | - |
| Опционы | a.86 | - | - | - | - |

| Наименование показателя | Номер строки | Справедливая стоимость по уровням исходных данных | | | Итого справедливая стоимость |
|--|--------------|---|---|---|------------------------------|
| | | Рыночные котировки (уровень 1) | Модель оценки, использующая данные наблюдаемых рынков (уровень 2) | Модель оценки, использующая значительный объем ненаблюдаемых данных (уровень 3) | |
| | | 2 | 3 | 4 | 1 |
| Свопы | a.87 | - | - | - | - |
| прочие производные финансовые инструменты | a.88 | - | - | - | - |
| производные финансовые инструменты, базисным (базовым) активом которых являются ценные бумаги, в том числе: | | | | | |
| всего | a.89 | - | - | - | - |
| Фьючерсы | a.90 | - | - | - | - |
| Форварды | a.91 | - | - | - | - |
| Опционы | a.92 | - | - | - | - |
| Свопы | a.93 | - | - | - | - |
| прочие производные финансовые инструменты | a.94 | - | - | - | - |
| производные финансовые инструменты, базисным (базовым) активом которых являются драгоценные металлы, в том числе: | | | | | |
| всего | a.95 | - | - | - | - |
| Фьючерсы | a.96 | - | - | - | - |
| Форварды | a.97 | - | - | - | - |
| Опционы | a.98 | - | - | - | - |
| Свопы | a.99 | - | - | - | - |
| прочие производные финансовые инструменты | a.100 | - | - | - | - |
| производные финансовые инструменты, базисным (базовым) активом которых являются другие активы, в том числе: | | | | | |
| всего | a.101 | - | - | - | - |
| Фьючерсы | a.102 | - | - | - | - |
| Форварды | a.103 | - | - | - | - |
| Опционы | a.104 | - | - | - | - |
| Свопы | a.105 | - | - | - | - |
| прочие производные финансовые инструменты | a.106 | - | - | - | - |
| прочие финансовые обязательства, классифицированные как оцениваемые по справедливой стоимости, изменение которой отражается в составе прибыли или убытка, при первоначальном признании, в том числе: | a.107 | - | - | - | - |
| встроенные производные финансовые инструменты | a.108 | - | - | - | - |
| прочие обязательства, в том числе: | a.109 | - | - | - | - |

| Наименование показателя | Номер строки | Справедливая стоимость по уровням исходных данных | | | Итого справедливая стоимость |
|--|--------------|---|---|---|------------------------------|
| | | Рыночные котировки (уровень 1) | Модель оценки, использующая данные наблюдаемых рынков (уровень 2) | Модель оценки, использующая значительный объем ненаблюдаемых данных (уровень 3) | |
| | | 2 | 3 | 4 | 1 |
| инструменты хеджирования, в том числе: | | | | | |
| всего | a.110 | - | - | - | - |
| производные финансовые инструменты, используемые для хеджирования денежных потоков, в том числе: | | | | | |
| всего | a.111 | - | - | - | - |
| Фьючерсы | a.112 | - | - | - | - |
| Форварды | a.113 | - | - | - | - |
| Опционы | a.114 | - | - | - | - |
| Свопы | a.115 | - | - | - | - |
| прочие производные финансовые инструменты | a.116 | - | - | - | - |
| производные финансовые инструменты, используемые для хеджирования справедливой стоимости, в том числе: | | | | | |
| всего | a.117 | - | - | - | - |
| Фьючерсы | a.118 | - | - | - | - |
| Форварды | a.119 | - | - | - | - |
| Опционы | a.120 | - | - | - | - |
| Свопы | a.121 | - | - | - | - |
| прочие производные финансовые инструменты | a.122 | - | - | - | - |

Текстовое раскрытие. Уровни в иерархии справедливой стоимости, к которым относятся многократные оценки справедливой стоимости.

| Номер строки | Содержание |
|--------------|---|
| | 1 |
| 1 | Для определения справедливой стоимости финансовых инструментов, не обращающихся на активном рынке, страховщик использует такой метод оценки как метод дисконтированных денежных потоков. Однако в соответствии с МСФО справедливая стоимость инструмента на дату признания обычно равна цене сделки. Если цена сделки отличается от суммы, определенной на дату признания финансового инструмента с использованием метода оценки, указанная разница равномерно амортизируется в течение срока действия финансового инструмента. |

148

Таблица 66.2. Методы оценки и исходные данные, использованные в оценке справедливой стоимости для уровня 2 в иерархии справедливой стоимости, а также чувствительность оценок к возможным изменениям исходных данных: Активы.

31.12.2021

| Наименование показателя | Номер строки | Справедливая стоимость | Метод оценки | Используемые исходные данные | Диапазон исходных данных (средневзвешенное значение) | Обоснованные изменения |
|---|--------------|------------------------|--------------|------------------------------|--|------------------------|
| | | 1 | 2 | 3 | 4 | 5 |
| Активы, оцениваемые по справедливой стоимости, в том числе: | 1 | 17 122 | - | - | - | - |
| всего | | | | | | |
| финансовые активы, в том числе: | 2 | - | - | - | - | - |
| всего | 3 | - | - | - | - | - |
| финансовые активы, оцениваемые по справедливой стоимости, изменение которой отражается в составе прибыли или убытка, в том числе: | 4 | - | - | - | - | - |
| всего | 5 | - | - | - | - | - |
| финансовые активы, оцениваемые по справедливой стоимости, изменение которой отражается в составе прибыли или убытка, предназначенные для торговли, в том числе: | 6 | - | - | - | - | - |
| всего | 7 | - | - | - | - | - |
| долевые ценные бумаги кредитных организаций и банков-нерезидентов | 8 | - | - | - | - | - |
| долевые ценные бумаги некредитных финансовых организаций | 9 | - | - | - | - | - |
| долевые ценные бумаги нефинансовых организаций | 10 | - | - | - | - | - |
| долговые ценные бумаги Правительства Российской Федерации | 11 | - | - | - | - | - |
| долговые ценные бумаги субъектов Российской Федерации и органов местного самоуправления | | | | | | |
| долговые ценные бумаги иностранных государств | | | | | | |
| долговые ценные бумаги кредитных организаций и банков-нерезидентов | | | | | | |

| Наименование показателя | Номер строки | Справедливая стоимость | Метод оценки | Используемые исходные данные | Диапазон исходных данных (средневзвешенное значение) | Обоснованные изменения |
|---|--------------|------------------------|--------------|------------------------------|--|------------------------|
| | | 1 | 2 | 3 | 4 | 5 |
| долговые ценные бумаги некредитных финансовых организаций | 12 | - | - | - | - | - |
| долговые ценные бумаги нефинансовых организаций | 13 | - | - | - | - | - |
| займы выданные и депозиты в кредитных организациях и банках-нерезидентах, удерживаемые для торговли | 13.1 | - | - | - | - | - |
| производные финансовые активы, в том числе: | | | | | | |
| всего | 14 | - | - | - | - | - |
| производные финансовые активы, базисным (базовым) активом которых является иностранная валюта, в том числе: | | | | | | |
| всего | 15 | - | - | - | - | - |
| Фьючерсы | 16 | - | - | - | - | - |
| Форварды | 17 | - | - | - | - | - |
| Опционы | 18 | - | - | - | - | - |
| Свопы | 19 | - | - | - | - | - |
| прочие производные финансовые активы | 20 | - | - | - | - | - |
| производные финансовые активы, базисным (базовым) активом которых являются процентные ставки, в том числе: | | | | | | |
| всего | 21 | - | - | - | - | - |
| Фьючерсы | 22 | - | - | - | - | - |
| Форварды | 23 | - | - | - | - | - |
| Опционы | 24 | - | - | - | - | - |
| Свопы | 25 | - | - | - | - | - |
| прочие производные финансовые активы | 26 | - | - | - | - | - |
| производные финансовые активы, базисным (базовым) активом которых являются ценные бумаги, в том числе: | | | | | | |

| Наименование показателя | Номер строки | Справедливая стоимость | Метод оценки | Используемые исходные данные | Диапазон исходных данных (средневзвешенное значение) | Обоснованные изменения |
|--|--------------|------------------------|--------------|------------------------------|--|------------------------|
| | | 1 | 2 | 3 | 4 | 5 |
| всего | 27 | - | - | - | - | - |
| Фьючерсы | 28 | - | - | - | - | - |
| Форварды | 29 | - | - | - | - | - |
| Опционы | 30 | - | - | - | - | - |
| Свопы | 31 | - | - | - | - | - |
| прочие производные финансовые активы | 32 | - | - | - | - | - |
| производные финансовые активы, базисным (базовым) активом которых являются драгоценные металлы, в том числе: | | | | | | |
| всего | 33 | - | - | - | - | - |
| Фьючерсы | 34 | - | - | - | - | - |
| Форварды | 35 | - | - | - | - | - |
| Опционы | 36 | - | - | - | - | - |
| Свопы | 37 | - | - | - | - | - |
| прочие производные финансовые активы | 38 | - | - | - | - | - |
| производные финансовые активы, базисным (базовым) активом которых являются другие активы, в том числе: | | | | | | |
| всего | 39 | - | - | - | - | - |
| Фьючерсы | 40 | - | - | - | - | - |
| Форварды | 41 | - | - | - | - | - |
| Опционы | 42 | - | - | - | - | - |
| Свопы | 43 | - | - | - | - | - |
| прочие производные финансовые активы | 44 | - | - | - | - | - |
| прочие финансовые активы, оцениваемые по справедливой стоимости, изменение которой отражается в составе прибыли или убытка, в том числе: | | | | | | |

| Наименование показателя | Номер строки | Справедливая стоимость | Метод оценки | Используемые исходные данные | Диапазон исходных данных (средневзвешенное значение) | Обновленные изменения |
|---|--------------|------------------------|--------------|------------------------------|--|-----------------------|
| | | 1 | 2 | 3 | 4 | 5 |
| всего | 45 | - | - | - | - | - |
| долевые ценные бумаги кредитных организаций и банков-нерезидентов | 46 | - | - | - | - | - |
| долевые ценные бумаги некредитных финансовых организаций | 47 | - | - | - | - | - |
| долевые ценные бумаги нефинансовых организаций | 48 | - | - | - | - | - |
| долговые ценные бумаги Правительства Российской Федерации | 49 | - | - | - | - | - |
| долговые ценные бумаги субъектов Российской Федерации и органов местного самоуправления | 50 | - | - | - | - | - |
| долговые ценные бумаги иностранных государств | 51 | - | - | - | - | - |
| долговые ценные бумаги кредитных организаций и банков-нерезидентов | 52 | - | - | - | - | - |
| долговые ценные бумаги некредитных финансовых организаций | 53 | - | - | - | - | - |
| долговые ценные бумаги нефинансовых организаций | 54 | - | - | - | - | - |
| займы выданные и депозиты в кредитных организациях и банках-нерезидентах, классифицируемые как оцениваемые по справедливой стоимости, изменения которой отражаются в составе прибыли или убытка, при первоначальном признании | 54.1 | - | - | - | - | - |
| финансовые активы, имеющиеся в наличии для продажи, в том числе: | | | | | | |
| всего | 55 | - | - | - | - | - |
| долевые ценные бумаги кредитных организаций и банков-нерезидентов | 56 | - | - | - | - | - |
| долевые ценные бумаги некредитных финансовых организаций | 57 | - | - | - | - | - |

| Наименование показателя | Номер строки | Справедливая стоимость | Метод оценки | Используемые исходные данные | Диапазон исходных данных (средневзвешенное значение) | Обоснованные изменения |
|---|--------------|------------------------|--------------|------------------------------|--|------------------------|
| | | 1 | 2 | 3 | 4 | 5 |
| долевые ценные бумаги нефинансовых организаций | 58 | - | - | - | - | - |
| долговые ценные бумаги Правительства Российской Федерации | 59 | - | - | - | - | - |
| долговые ценные бумаги субъектов Российской Федерации и органов местного самоуправления | 60 | - | - | - | - | - |
| долговые ценные бумаги иностранных государств | 61 | - | - | - | - | - |
| долговые ценные бумаги кредитных организаций и банков-нерезидентов | 62 | - | - | - | - | - |
| долговые ценные бумаги некредитных финансовых организаций | 63 | - | - | - | - | - |
| долговые ценные бумаги нефинансовых организаций | 64 | - | - | - | - | - |
| займы выданные и депозиты в кредитных организациях и банках-нерезидентах, имеющиеся в наличии для продажи | 64.1 | - | - | - | - | - |
| прочие активы, в том числе: | 65 | - | - | - | - | - |
| инструменты хеджирования | 66 | - | - | - | - | - |
| нефинансовые активы, в том числе: | | | | | | |
| всего | 67 | 17 122 | - | - | - | - |
| основные средства (здания) | 68 | 17 122 | - | - | - | - |
| инвестиционное имущество | 69 | - | - | - | - | - |

31.12.2020

| Наименование показателя | Номер строки | Справедливая стоимость | Метод оценки | Используемые исходные данные | Диапазон исходных данных (средневзвешенное значение) | Обоснованные изменения |
|---|--------------|------------------------|--------------|------------------------------|--|------------------------|
| Активы, оцениваемые по справедливой стоимости, в том числе: | | | | | | |
| | | 1 | 2 | 3 | 4 | 5 |

152

| Наименование показателя | Номер строки | Справедливая стоимость | Метод оценки | Используемые исходные данные | Диапазон исходных данных (средневзвешенное значение) | Обоснованные изменения |
|---|--------------|------------------------|--------------|------------------------------|--|------------------------|
| | | 1 | 2 | 3 | 4 | 5 |
| всего | a.1 | 16 771 | - | - | - | - |
| финансовые активы, в том числе: | | | | | | |
| всего | a.2 | - | - | - | - | - |
| финансовые активы, оцениваемые по справедливой стоимости, изменение которой отражается в составе прибыли или убытка, в том числе: | | | | | | |
| всего | a.3 | - | - | - | - | - |
| финансовые активы, оцениваемые по справедливой стоимости, изменение которой отражается в составе прибыли или убытка, в том числе: | | | | | | |
| всего | a.4 | - | - | - | - | - |
| долевые ценные бумаги кредитных организаций и банков-нерезидентов | a.5 | - | - | - | - | - |
| долевые ценные бумаги некредитных финансовых организаций | a.6 | - | - | - | - | - |
| долевые ценные бумаги нефинансовых организаций | a.7 | - | - | - | - | - |
| долговые ценные бумаги Правительства Российской Федерации | a.8 | - | - | - | - | - |
| долговые ценные бумаги субъектов Российской Федерации и органов местного самоуправления | a.9 | - | - | - | - | - |
| долговые ценные бумаги иностранных государств | a.10 | - | - | - | - | - |
| долговые ценные бумаги кредитных организаций и банков-нерезидентов | a.11 | - | - | - | - | - |
| долговые ценные бумаги некредитных финансовых организаций | a.12 | - | - | - | - | - |
| долговые ценные бумаги нефинансовых организаций | a.13 | - | - | - | - | - |

| Наименование показателя | Номер строки | Справедливая стоимость | Метод оценки | Используемые исходные данные | Диапазон исходных данных (средневзвешенное значение) | Обоснованные изменения |
|---|--------------|------------------------|--------------|------------------------------|--|------------------------|
| | | 1 | 2 | 3 | 4 | 5 |
| займы выданные и депозиты в кредитных организациях и банках-нерезидентах, удерживаемые для торговли | a.13.1 | - | - | - | - | - |
| производные финансовые активы, в том числе: | a.14 | - | - | - | - | - |
| всего | | | | | | |
| производные финансовые активы, базисным (базовым) активом которых является иностранная валюта, в том числе: | | | | | | |
| всего | a.15 | - | - | - | - | - |
| Фьючерсы | a.16 | - | - | - | - | - |
| Форварды | a.17 | - | - | - | - | - |
| Опционы | a.18 | - | - | - | - | - |
| Свопы | a.19 | - | - | - | - | - |
| прочие производные финансовые активы | a.20 | - | - | - | - | - |
| производные финансовые активы, базисным (базовым) активом которых являются процентные ставки, в том числе: | | | | | | |
| всего | a.21 | - | - | - | - | - |
| Фьючерсы | a.22 | - | - | - | - | - |
| Форварды | a.23 | - | - | - | - | - |
| Опционы | a.24 | - | - | - | - | - |
| Свопы | a.25 | - | - | - | - | - |
| прочие производные финансовые активы | a.26 | - | - | - | - | - |
| производные финансовые активы, базисным (базовым) активом которых являются ценные бумаги, в том числе: | | | | | | |
| всего | a.27 | - | - | - | - | - |
| Фьючерсы | a.28 | - | - | - | - | - |
| Форварды | a.29 | - | - | - | - | - |

| Наименование показателя | Номер строки | Справедливая стоимость | Метод оценки | Используемые исходные данные | Диапазон исходных данных (средневзвешенное значение) | Обоснованные изменения |
|--|--------------|------------------------|--------------|------------------------------|--|------------------------|
| | | 1 | 2 | 3 | 4 | 5 |
| Опционы | a.30 | - | - | - | - | - |
| Свопы | a.31 | - | - | - | - | - |
| прочие производные финансовые активы | a.32 | - | - | - | - | - |
| производные финансовые активы, базисным (базовым) активом которых являются драгоценные металлы, в том числе: | | | | | | |
| всего | a.33 | - | - | - | - | - |
| Фьючерсы | a.34 | - | - | - | - | - |
| Форварды | a.35 | - | - | - | - | - |
| Опционы | a.36 | - | - | - | - | - |
| Свопы | a.37 | - | - | - | - | - |
| прочие производные финансовые активы | a.38 | - | - | - | - | - |
| производные финансовые активы, базисным (базовым) активом которых являются другие активы, в том числе: | | | | | | |
| всего | a.39 | - | - | - | - | - |
| Фьючерсы | a.40 | - | - | - | - | - |
| Форварды | a.41 | - | - | - | - | - |
| Опционы | a.42 | - | - | - | - | - |
| Свопы | a.43 | - | - | - | - | - |
| прочие производные финансовые активы | a.44 | - | - | - | - | - |
| прочие финансовые активы, оцениваемые по справедливой стоимости, изменение которой отражается в составе прибыли или убытка, в том числе: | | | | | | |
| всего | a.45 | - | - | - | - | - |
| долевые ценные бумаги кредитных организаций и банков-нерезидентов | a.46 | - | - | - | - | - |

| Наименование показателя | Номер строки | Справедливая стоимость | Метод оценки | Используемые исходные данные | Диапазон исходных данных (средневзвешенное значение) | Обновленные изменения |
|---|--------------|------------------------|--------------|------------------------------|--|-----------------------|
| | | 1 | 2 | 3 | 4 | 5 |
| долевые ценные бумаги некредитных финансовых организаций | a.47 | - | - | - | - | - |
| долевые ценные бумаги нефинансовых организаций | a.48 | - | - | - | - | - |
| долговые ценные бумаги Правительства Российской Федерации | a.49 | - | - | - | - | - |
| долговые ценные бумаги субъектов Российской Федерации и органов местного самоуправления | a.50 | - | - | - | - | - |
| долговые ценные бумаги иностранных государств | a.51 | - | - | - | - | - |
| долговые ценные бумаги кредитных организаций и банков-нерезидентов | a.52 | - | - | - | - | - |
| долговые ценные бумаги некредитных финансовых организаций | a.53 | - | - | - | - | - |
| долговые ценные бумаги нефинансовых организаций | a.54 | - | - | - | - | - |
| займы выданные и депозиты в кредитных организациях и банках-нерезидентах, классифицируемые как оцениваемые по справедливой стоимости, изменения которой отражаются в составе прибыли или убытка, при первоначальном признании | a.54.1 | - | - | - | - | - |
| финансовые активы, имеющиеся в наличии для продажи, в том числе: | | | | | | |
| всего | a.55 | - | - | - | - | - |
| долевые ценные бумаги кредитных организаций и банков-нерезидентов | a.56 | - | - | - | - | - |
| долевые ценные бумаги некредитных финансовых организаций | a.57 | - | - | - | - | - |
| долевые ценные бумаги нефинансовых организаций | a.58 | - | - | - | - | - |
| долговые ценные бумаги Правительства Российской Федерации | a.59 | - | - | - | - | - |

| Наименование показателя | Номер строки | Справедливая стоимость | Метод оценки | Используемые исходные данные | Диапазон исходных данных (средневзвешенное значение) | Обновленные изменения |
|---|--------------|------------------------|--------------|------------------------------|--|-----------------------|
| | | 1 | 2 | 3 | 4 | 5 |
| долговые ценные бумаги субъектов Российской Федерации и органов местного самоуправления | a.60 | - | - | - | - | - |
| долговые ценные бумаги иностранных государств | a.61 | - | - | - | - | - |
| долговые ценные бумаги кредитных организаций и банков-нерезидентов | a.62 | - | - | - | - | - |
| долговые ценные бумаги некредитных финансовых организаций | a.63 | - | - | - | - | - |
| долговые ценные бумаги нефинансовых организаций | a.64 | - | - | - | - | - |
| займы выданные и депозиты в кредитных организациях и банках-нерезидентах, имеющиеся в наличии для продажи | a.64.1 | - | - | - | - | - |
| прочие активы, в том числе: | a.65 | - | - | - | - | - |
| инструменты хеджирования | a.66 | - | - | - | - | - |
| нефинансовые активы, в том числе: | a.67 | 16 771 | - | - | - | - |
| всего | a.68 | 16 771 | - | - | - | - |
| основные средства (здания) | a.69 | - | - | - | - | - |
| инвестиционное имущество | | - | - | - | - | - |

Таблица 66.6 Анализ справедливой стоимости по уровням иерархии справедливой стоимости и балансовая стоимость финансовых активов и обязательств, не оцениваемых по справедливой стоимости

31.12.2021

| Наименование показателя | Номер строки | Справедливая стоимость по уровням исходных данных | | | Итого справедливая стоимость | Балансовая стоимость |
|---|--------------|---|---|---|------------------------------|----------------------|
| | | Рыночные котировки (уровень 1) | Модель оценки, использующая данные наблюдаемых рынков (уровень 2) | Модель оценки, использующая значительный объем ненаблюдаемых данных (уровень 3) | | |
| | | 3 | 4 | 5 | 1 | 2 |
| Финансовые активы, не оцениваемые по справедливой стоимости, в том числе: | | | | | | |

| Наименование показателя | Номер строки | Справедливая стоимость по уровням исходных данных | | | | | Итого справедливая стоимость | Балансовая стоимость |
|--|--------------|---|---|---|---|---------|------------------------------|----------------------|
| | | Рыночные котировки (уровень 1) | Модель оценки, использующая данные наблюдаемых рынков (уровень 2) | Модель оценки, использующая значительный объем ненаблюдаемых данных (уровень 3) | 4 | 5 | | |
| всего | 1 | - | 322 414 | 2 378 | - | 324 793 | 324 793 | |
| денежные средства и их эквиваленты за вычетом резерва, в том числе: | 2 | - | 301 414 | - | - | 301 414 | 301 414 | |
| всего | 3 | - | - | - | - | - | - | |
| Денежные средства в кассе | 4 | - | - | - | - | - | - | |
| Денежные средства в пути | 5 | - | 132 731 | - | - | 132 731 | 132 731 | |
| денежные средства на расчетных счетах | 6 | - | 167 200 | - | - | 167 200 | 167 200 | |
| Депозиты в кредитных организациях и банках-нерезидентах, классифицированные как денежные эквиваленты | 7 | - | 1 483 | - | - | 1 483 | 1 483 | |
| Денежные средства, переданные в доверительное управление | 8 | - | 21 000 | - | - | 21 000 | 21 000 | |
| денежные средства, переданные в доверительное управление | 9 | - | - | - | - | - | - | |
| денежные средства, переданные в доверительное управление | 10 | - | - | - | - | - | - | |
| денежные средства, переданные в доверительное управление | 11 | - | - | - | - | - | - | |
| денежные средства, переданные в доверительное управление | 12 | - | 21 000 | - | - | 21 000 | 21 000 | |
| денежные средства, переданные в доверительное управление | 13 | - | - | - | - | - | - | |
| денежные средства, переданные в доверительное управление | 14 | - | - | - | - | - | - | |
| денежные средства, переданные в доверительное управление | 15 | - | - | - | - | - | - | |

| Наименование показателя | Номер строки | Справедливая стоимость по уровням исходных данных | | | | Итого справедливая стоимость | Балансовая стоимость |
|--|--------------|---|---|---|-------|------------------------------|----------------------|
| | | Рыночные котировки (уровень 1) | Модель оценки, использующая данные наблюдаемых рынков (уровень 2) | Модель оценки, использующая значительный объем ненаблюдаемых данных (уровень 3) | | | |
| | | 3 | 4 | 5 | 1 | 2 | |
| Долговые ценные бумаги иностранных государств | 16 | - | - | - | - | - | |
| долговые ценные бумаги кредитных организаций и банков-нерезидентов | 17 | - | - | - | - | - | |
| Долговые ценные бумаги некредитных финансовых организаций | 18 | - | - | - | - | - | |
| Долговые ценные бумаги нефинансовых организаций | 19 | - | - | - | - | - | |
| займы, прочие размещенные средства и прочая дебиторская задолженность, за минусом резерва, в том числе: | | | | | | | |
| всего | 20 | - | - | 1 477 | 1 477 | 1 477 | |
| Долговые ценные бумаги | 21 | - | - | - | - | - | |
| Займы выданные | 22 | - | - | - | - | - | |
| Сделки обратного репо | 23 | - | - | - | - | - | |
| расчеты по конверсионным операциям, производным финансовым инструментам, операциям с ценными бумагами и брокерским операциям | 24 | - | - | - | - | - | |
| Финансовая аренда | 25 | - | - | - | - | - | |
| прочее | 26 | - | - | 1 477 | 1 477 | 1 477 | |
| дебиторская задолженность по операциям страхования, сострахования и перестрахования, за минусом резерва, в том числе: | | | | | | | |
| всего | 27 | - | - | 901 | 901 | 901 | |
| дебиторская задолженность по страхованию жизни, в том числе: | | | | | | | |
| всего | 28 | - | - | - | - | - | |

| Наименование показателя | Номер строки | Справедливая стоимость по уровням исходных данных | | | | Итого справедливая стоимость | Балансовая стоимость |
|--|--------------|---|---|---|---|------------------------------|----------------------|
| | | Рыночные котировки (уровень 1) | Модель оценки, использующая данные наблюдаемых рынков (уровень 2) | Модель оценки, использующая значительный объем ненаблюдаемых данных (уровень 3) | | | |
| | | 3 | 4 | 5 | 1 | 2 | |
| Дебиторская задолженность страхователей по договорам, классифицированным как страховые | 29 | - | - | - | - | - | |
| Дебиторская задолженность по договорам, классифицированным как инвестиционные с негарантированной возможностью получения дополнительных выгод | 30 | - | - | - | - | - | |
| Дебиторская задолженность по договорам, классифицированным как страховые, принятым в перестрахование | 31 | - | - | - | - | - | |
| Дебиторская задолженность по договорам, классифицированным как инвестиционные с негарантированной возможностью получения дополнительных выгод, принятым в перестрахование по страхованию жизни | 32 | - | - | - | - | - | |
| Дебиторская задолженность по договорам, классифицированным как страховые, переданным в перестрахование | 33 | - | - | - | - | - | |
| Дебиторская задолженность по договорам, классифицированным как инвестиционные с негарантированной возможностью получения дополнительных выгод, переданным в перестрахование | 34 | - | - | - | - | - | |
| Дебиторская задолженность страховщиков – участников операций сострахования | 35 | - | - | - | - | - | |
| Дебиторская задолженность страхователей по договорам, классифицированным как страховые, по операциям сострахования | 36 | - | - | - | - | - | |

| Наименование показателя | Номер строки | Справедливая стоимость по уровням исходных данных | | | | Итого справедливая стоимость | Балансовая стоимость |
|---|--------------|---|---|---|-----|------------------------------|----------------------|
| | | Рыночные котировки (уровень 1) | Модель оценки, использующая данные наблюдаемых рынков (уровень 2) | Модель оценки, использующая значительный объем ненаблюдаемых данных (уровень 3) | | | |
| | | 3 | 4 | 5 | 1 | 2 | |
| Дебиторская задолженность страхователей по договорам, классифицированным как инвестиционные с негарантированной возможностью получения дополнительных выгод по операциям страхования по страхованию жизни | 37 | - | - | - | - | - | |
| расчеты по депозитам и убыткам | 38 | - | - | - | - | - | |
| Прочая дебиторская задолженность по операциям страхования, страхования и перестрахования по страхованию жизни | 40 | - | - | - | - | - | |
| дебиторская задолженность по страхованию иному, чем страхование жизни, в том числе: | | | | | | | |
| всего | 41 | - | - | 901 | 901 | 901 | |
| дебиторская задолженность по расчетам по прямому возмещению убытков | 42 | - | - | - | - | - | |
| дебиторская задолженность страхователей по договорам страхования | 43 | - | - | 400 | 400 | 400 | |
| дебиторская задолженность страховщиков – участников операций страхования | 44 | - | - | 363 | 363 | 363 | |
| дебиторская задолженность страхователей по операциям страхования | 45 | - | - | - | - | - | |
| дебиторская задолженность по договорам, принятым в перестрахование | 46 | - | - | - | - | - | |
| дебиторская задолженность по договорам, переданным в перестрахование | 47 | - | - | 41 | 41 | 41 | |
| дебиторская задолженность по депозитам и убыткам | 48 | - | - | - | - | - | |

| Наименование показателя | Номер строки | Справедливая стоимость по уровням исходных данных | | | | | Итого справедливая стоимость | Балансовая стоимость |
|--|--------------|---|---|---|--|----|------------------------------|----------------------|
| | | Рыночные котировки (уровень 1) | Модель оценки, использующая данные наблюдаемых рынков (уровень 2) | Модель оценки, использующая значительный объем ненаблюдаемых данных (уровень 3) | | | | |
| | | 3 | 4 | 5 | | 1 | 2 | |
| дебиторская задолженность по суборгам и регрессам | 49 | - | - | - | | - | - | |
| прочая дебиторская задолженность | 51 | - | - | 97 | | 97 | 97 | |
| дебиторская задолженность по операциям в сфере обязательного медицинского страхования, в том числе: | | | | | | | | |
| всего | 52 | - | - | - | | - | - | |
| Дебиторская задолженность по расчетам с территориальными фондами по обязательному медицинскому страхованию | 53 | - | - | - | | - | - | |
| Дебиторская задолженность по расчетам с медицинскими организациями | 54 | - | - | - | | - | - | |
| Дебиторская задолженность по регрессам | 55 | - | - | - | | - | - | |
| Прочая дебиторская задолженность по операциям обязательного медицинского страхования | 56 | - | - | - | | - | - | |
| доля перестраховщиков в обязательствах по договорам страхования жизни, классифицированным как инвестиционные | 57 | - | - | - | | - | - | |
| доля перестраховщиков в обязательствах по договорам страхования жизни, классифицированным как страховые | 58 | - | - | - | | - | - | |
| доля перестраховщиков в обязательствах по договорам страхования иного, чем страхование жизни | 59 | - | - | - | | - | - | |
| инвестиции в ассоциированные организации | 60 | - | - | - | | - | - | |
| инвестиции в совместно контролируемые организации | 61 | - | - | - | | - | - | |
| инвестиции в дочерние организации | 62 | - | - | - | | - | - | |
| прочие активы | 63 | - | - | - | | - | - | |

| Наименование показателя | Номер строки | Справедливая стоимость по уровням исходных данных | | | | Итого справедливая стоимость | Балансовая стоимость |
|---|--------------|---|---|---|--------|------------------------------|----------------------|
| | | Рыночные котировки (уровень 1) | Модель оценки, использующая данные наблюдаемых рынков (уровень 2) | Модель оценки, использующая значительный объем ненаблюдаемых данных (уровень 3) | | | |
| | | 3 | 4 | 5 | 1 | 2 | |
| Финансовые обязательства, не оцениваемые по справедливой стоимости, в том числе: | | | | | | | |
| всего | 64 | - | - | 88 783 | 88 783 | 88 783 | |
| займы и прочие привлеченные средства, в том числе: | | | | | | | |
| всего | 65 | - | - | - | - | - | |
| Кредит, полученный в порядке расчетов по расчетному счету («овердрафт») | 66 | - | - | - | - | - | |
| прочие средства, привлеченные от кредитных организаций | 67 | - | - | - | - | - | |
| Средства, привлеченные от государственных организаций | 68 | - | - | - | - | - | |
| прочие срочные заемные средства от других юридических лиц | 69 | - | - | - | - | - | |
| Средства, привлеченные от физических лиц | 70 | - | - | - | - | - | |
| обязательства по аренде | 71 | - | - | - | - | - | |
| сделки репо | 72 | - | - | - | - | - | |
| Выпущенные долговые ценные бумаги | 73 | - | - | - | - | - | |
| кредиторская задолженность по операциям страхования, со страхования и перестрахования, в том числе: | | | | | | | |
| всего | 74 | - | - | 969 | 969 | 969 | |
| Кредиторская задолженность по операциям страхования, со страхования и перестрахования жизни | | | | | | | |
| всего | 75 | - | - | - | - | - | |
| кредиторская задолженность по прямым договорам страхования, классифицированным как страховые | 76 | - | - | - | - | - | |

| Наименование показателя | Номер строки | Справедливая стоимость по уровням исходных данных | | | | Итого справедливая стоимость | Балансовая стоимость |
|--|--------------|---|---|---|---|------------------------------|----------------------|
| | | Рыночные котировки (уровень 1) | Модель оценки, использующая данные наблюдаемых рынков (уровень 2) | Модель оценки, использующая значительный объем ненаблюдаемых данных (уровень 3) | | | |
| | | 3 | 4 | 5 | 1 | 2 | |
| кредиторская задолженность по прямым договорам страхования, классифицированным как инвестиционные с негарантированной возможностью получения дополнительных выгод | 77 | - | - | - | - | - | |
| кредиторская задолженность по договорам страхования жизни, классифицированным как страховые, принятым в перестрахование | 78 | - | - | - | - | - | |
| кредиторская задолженность по договорам страхования жизни, классифицированным как инвестиционные с негарантированной возможностью получения дополнительных выгод, принятым в перестрахование | 79 | - | - | - | - | - | |
| кредиторская задолженность по договорам страхования жизни, классифицированным как страховые, переданным в перестрахование | 80 | - | - | - | - | - | |
| кредиторская задолженность по договорам страхования жизни, классифицированным как инвестиционные с негарантированной возможностью получения дополнительных выгод, переданным в перестрахование | 81 | - | - | - | - | - | |
| Кредиторская задолженность по депозитам и убытков | 82 | - | - | - | - | - | |
| Кредиторская задолженность перед страховыми агентами и брокерами | 83 | - | - | - | - | - | |

| Наименование показателя | Номер строки | Справедливая стоимость по уровням исходных данных | | | | | Итого справедливая стоимость | Балансовая стоимость |
|---|--------------|---|---|---|--|-----|------------------------------|----------------------|
| | | Рыночные котировки (уровень 1) | Модель оценки, использующая данные наблюдаемых рынков (уровень 2) | Модель оценки, использующая значительный объем ненаблюдаемых данных (уровень 3) | | | | |
| | | 3 | 4 | 5 | | 1 | 2 | |
| незавершенные расчеты по операциям страхования, страхования и перестрахования | 84 | - | - | - | | - | - | |
| кредиторская задолженность по операциям страхования, страхования и перестрахования, в том числе: | 85 | - | - | - | | - | - | |
| кредиторская задолженность по операциям страхования, страхования и перестрахования иного, чем страхование жизни, в том числе: | | | | | | | | |
| всего | 86 | - | - | 969 | | 969 | 969 | |
| кредиторская задолженность по операциям прямого возмещения убытков | 87 | - | - | - | | - | - | |
| кредиторская задолженность по договорам страхования | 88 | - | - | 4 | | 4 | 4 | |
| Кредиторская задолженность по договорам, принятым в перестрахование | 89 | - | - | 249 | | 249 | 249 | |
| Кредиторская задолженность по договорам, переданным в перестрахование | 90 | - | - | - | | - | - | |
| Кредиторская задолженность по депозитам и убыткам | 91 | - | - | - | | - | - | |
| задолженность перед страховыми агентами и брокерами | 92 | - | - | 705 | | 705 | 705 | |
| прочая задолженность по операциям страхования | 93 | - | - | 10 | | 10 | 10 | |
| кредиторская задолженность по операциям в сфере обязательного медицинского страхования, в том числе: | | | | | | | | |
| всего | 94 | - | - | - | | - | - | |
| Кредиторская задолженность по расчетам с территориальными фондами по обязательному медицинскому страхованию | 95 | - | - | - | | - | - | |

| Наименование показателя | Номер строки | Справедливая стоимость по уровням исходных данных | | | | Итого справедливая стоимость | Балансовая стоимость |
|--|--------------|---|---|---|--------|------------------------------|----------------------|
| | | Рыночные котировки (уровень 1) | Модель оценки, использующая данные наблюдаемых рынков (уровень 2) | Модель оценки, использующая значительный объем ненаблюдаемых данных (уровень 3) | | | |
| Кредиторская задолженность по расчетам с медицинскими организациями | 96 | - | - | - | - | - | - |
| прочая кредиторская задолженность по операциям обязательного медицинского страхования | 97 | - | - | - | - | - | - |
| Резервы по страхованию иному, чем страхование жизни | 98 | - | - | 54 396 | 54 396 | 54 396 | 54 396 |
| Резервы по договорам страхования жизни, классифицированным как страховые | 99 | - | - | - | - | - | - |
| Обязательства по договорам страхования жизни, классифицированным как инвестиционные с негарантированной возможностью получения дополнительных выгод | 100 | - | - | - | - | - | - |
| Обязательства по договорам страхования жизни, классифицированным как инвестиционные без негарантированной возможности получения дополнительных выгод | 101 | - | - | - | - | - | - |
| прочие обязательства | 102 | - | - | 33 417 | 33 417 | 33 417 | 33 417 |

31.12.2020

| Наименование показателя | Номер строки | Справедливая стоимость по уровням исходных данных | | | | Итого справедливая стоимость | Балансовая стоимость |
|---|--------------|---|---|---|---------|------------------------------|----------------------|
| | | Рыночные котировки (уровень 1) | Модель оценки, использующая данные наблюдаемых рынков (уровень 2) | Модель оценки, использующая значительный объем ненаблюдаемых данных (уровень 3) | | | |
| Финансовые активы, не оцениваемые по справедливой стоимости, в том числе: | a.1 | - | 620 106 | 6 401 | 626 507 | 626 507 | 630 131 |
| Всего | | 3 | 4 | 5 | 1 | 2 | 2 |

| Наименование показателя | Номер строки | Справедливая стоимость по уровням исходных данных | | | | | Итого справедливая стоимость | Балансовая стоимость |
|--|--------------|---|---|---|---------|---------|------------------------------|----------------------|
| | | Рыночные котировки (уровень 1) | Модель оценки, использующая данные наблюдаемых рынков (уровень 2) | Модель оценки, использующая значительный объем ненаблюдаемых данных (уровень 3) | | | | |
| | | 3 | 4 | 5 | 1 | 2 | | |
| денежные средства и их эквиваленты за вычетом резерва, в том числе: | | | | | | | | |
| всего | a.2 | - | 276 392 | - | 276 392 | 276 392 | 276 392 | |
| Денежные средства в кассе | a.3 | - | - | - | - | - | - | |
| Денежные средства в пути | a.4 | - | - | - | - | - | - | |
| денежные средства на расчетных счетах | a.5 | - | 276 138 | - | 276 138 | 276 138 | 276 138 | |
| Депозиты в кредитных организациях и банках-нерезидентах, классифицированные как денежные эквиваленты | a.6 | - | - | - | - | - | - | |
| Денежные средства, переданные в доверительное управление | a.7 | - | 254 | - | 254 | 254 | 254 | |
| депозиты в кредитных организациях и банках-нерезидентах, в том числе: | | | | | | | | |
| всего | a.8 | - | 343 714 | - | 343 714 | 343 714 | 343 714 | |
| долговые ценные бумаги кредитных организаций и банков-нерезидентов | a.9 | - | - | - | - | - | - | |
| депозиты в кредитных организациях и банках-нерезидентах | a.10 | - | 322 714 | - | 322 714 | 322 714 | 322 714 | |
| Сделки обратного репо | a.11 | - | - | - | - | - | - | |
| Прочие размещенные средства | a.12 | - | 21 000 | - | 21 000 | 21 000 | 21 000 | |
| финансовые активы, удерживаемые до погашения, за минусом резерва, в том числе: | | | | | | | | |
| всего | a.13 | - | - | - | - | - | - | |
| Долговые ценные бумаги Правительства Российской Федерации | a.14 | - | - | - | - | - | - | |
| Долговые ценные бумаги субъектов Российской Федерации и органов местного самоуправления | a.15 | - | - | - | - | - | - | |

| Наименование показателя | Номер строки | Справедливая стоимость по уровням исходных данных | | | | Итого справедливая стоимость | Балансовая стоимость |
|--|--------------|---|---|---|-------|------------------------------|----------------------|
| | | Рыночные котировки (уровень 1) | Модель оценки, использующая данные наблюдаемых рынков (уровень 2) | Модель оценки, использующая значительный объем ненаблюдаемых данных (уровень 3) | | | |
| | | 3 | 4 | 5 | 1 | 2 | |
| Долговые ценные бумаги иностранных государств | a.16 | - | - | - | - | - | |
| долговые ценные бумаги кредитных организаций и банков-нерезидентов | a.17 | - | - | - | - | - | |
| Долговые ценные бумаги некредитных финансовых организаций | a.18 | - | - | - | - | - | |
| Долговые ценные бумаги нефинансовых организаций | a.19 | - | - | - | - | - | |
| займы, прочие размещенные средства и прочая дебиторская задолженность, за минусом резерва, в том числе: | | | | | | | |
| всего | a.20 | - | - | - | - | - | |
| Долговые ценные бумаги | a.21 | - | - | - | - | - | |
| Займы выданные | a.22 | - | - | - | - | - | |
| Сделки обратного репо | a.23 | - | - | - | - | - | |
| расчеты по конверсионным операциям, производным финансовым инструментам, операциям с ценными бумагами и брокерским операциям | a.24 | - | - | - | - | - | |
| Финансовая аренда | a.25 | - | - | - | - | - | |
| прочее | a.26 | - | - | - | - | - | |
| дебиторская задолженность по операциям страхования, со страхования и перестрахования, за минусом резерва, в том числе: | | | | | | | |
| всего | a.27 | - | - | 2 937 | 2 937 | 2 937 | |
| дебиторская задолженность по страхованию жизни, в том числе: | | | | | | | |
| всего | a.28 | - | - | - | - | - | |

| Наименование показателя | Номер строки | Справедливая стоимость по уровням исходных данных | | | | | Итого справедливая стоимость | Балансовая стоимость |
|--|--------------|---|---|---|---|---|------------------------------|----------------------|
| | | Рыночные котировки (уровень 1) | Модель оценки, использующая данные наблюдаемых рынков (уровень 2) | Модель оценки, использующая значительный объем ненаблюдаемых данных (уровень 3) | | | | |
| | | 3 | 4 | 5 | 1 | 2 | | |
| Дебиторская задолженность страхователей по договорам, классифицированным как страховые | a.29 | - | - | - | - | - | - | |
| Дебиторская задолженность по договорам, классифицированным как инвестиционные с негарантированной возможностью получения дополнительных выгод | a.30 | - | - | - | - | - | - | |
| Дебиторская задолженность по договорам, классифицированным как страховые, принятым в перестрахование | a.31 | - | - | - | - | - | - | |
| Дебиторская задолженность по договорам, классифицированным как инвестиционные с негарантированной возможностью получения дополнительных выгод, принятым в перестрахование по страхованию жизни | a.32 | - | - | - | - | - | - | |
| Дебиторская задолженность по договорам, классифицированным как страховые, переданным в перестрахование | a.33 | - | - | - | - | - | - | |
| Дебиторская задолженность по договорам, классифицированным как инвестиционные с негарантированной возможностью получения дополнительных выгод, переданным в перестрахование | a.34 | - | - | - | - | - | - | |
| Дебиторская задолженность страховщиков – участников операций со страхования | a.35 | - | - | - | - | - | - | |
| Дебиторская задолженность страхователей по договорам, классифицированным как страховые, по операциям со страхования | a.36 | - | - | - | - | - | - | |

| Наименование показателя | Номер строки | Справедливая стоимость по уровням исходных данных | | | | Итого справедливая стоимость | Балансовая стоимость |
|---|--------------|---|---|---|-------|------------------------------|----------------------|
| | | Рыночные котировки (уровень 1) | Модель оценки, использующая данные наблюдаемых рынков (уровень 2) | Модель оценки, использующая значительный объем ненаблюдаемых данных (уровень 3) | | | |
| | | 3 | 4 | 5 | 1 | 2 | |
| Дебиторская задолженность страхователей по договорам, классифицированным как инвестиционные с негарантированной возможностью получения дополнительных выгод по операциям страхования по страхованию жизни | a.37 | - | - | - | - | - | |
| расчеты по депозитам и убыткам | a.38 | - | - | - | - | - | |
| Прочая дебиторская задолженность по операциям страхования, страхования и перестрахования по страхованию жизни | a.40 | - | - | - | - | - | |
| дебиторская задолженность по страхованию иному, чем страхование жизни, в том числе: | | | | | | | |
| всего | a.41 | - | - | 2 937 | 2 937 | 2 937 | |
| дебиторская задолженность по расчетам по прямому возмещению убытков | a.42 | - | - | - | - | - | |
| дебиторская задолженность страхователей по договорам страхования | a.43 | - | - | 755 | 755 | 755 | |
| дебиторская задолженность страховщиков – участников операций страхования | a.44 | - | - | 630 | 630 | 630 | |
| дебиторская задолженность страхователей по операциям страхования | a.45 | - | - | - | - | - | |
| дебиторская задолженность по договорам, принятым в перестрахование | a.46 | - | - | 1 391 | 1 391 | 1 391 | |
| дебиторская задолженность по договорам, переданным в перестрахование | a.47 | - | - | 11 | 11 | 11 | |
| дебиторская задолженность по депозитам и убыткам | a.48 | - | - | - | - | - | |

| Наименование показателя | Номер строки | Справедливая стоимость по уровням исходных данных | | | | | Итого справедливая стоимость | Балансовая стоимость |
|--|--------------|---|---|---|---|-------|------------------------------|----------------------|
| | | Рыночные котировки (уровень 1) | Модель оценки, использующая данные наблюдаемых рынков (уровень 2) | Модель оценки, использующая значительный объем ненаблюдаемых данных (уровень 3) | 4 | 5 | | |
| Дебиторская задолженность по суборгам и регрессам | a.49 | - | - | - | - | - | - | |
| прочая дебиторская задолженность | a.51 | - | - | 150 | - | 150 | 150 | |
| Дебиторская задолженность по операциям в сфере обязательного медицинского страхования, в том числе: | | | | | | | | |
| всего | a.52 | - | - | - | - | - | - | |
| Дебиторская задолженность по расчетам с территориальными фондами по обязательному медицинскому страхованию | a.53 | - | - | - | - | - | - | |
| Дебиторская задолженность по расчетам с медицинскими организациями | a.54 | - | - | - | - | - | - | |
| Дебиторская задолженность по регрессам | a.55 | - | - | - | - | - | - | |
| Прочая дебиторская задолженность по операциям обязательного медицинского страхования | a.56 | - | - | - | - | - | - | |
| Доля перестраховщиков в обязательствах по договорам страхования жизни, классифицированным как инвестиционные | a.57 | - | - | - | - | - | - | |
| Доля перестраховщиков в обязательствах по договорам страхования жизни, классифицированным как страховые | a.58 | - | - | - | - | - | - | |
| Доля перестраховщиков в обязательствах по договорам страхования иного, чем страхование жизни | a.59 | - | - | 3 108 | - | 3 108 | 6 732 | |
| инвестиции в ассоциированные организации | a.60 | - | - | - | - | - | - | |
| инвестиции в совместно контролируемые организации | a.61 | - | - | - | - | - | - | |
| инвестиции в дочерние организации | a.62 | - | - | - | - | - | - | |
| прочие активы | a.63 | - | - | 357 | - | 357 | 357 | |

181

| Наименование показателя | Номер строки | Справедливая стоимость по уровням исходных данных | | | | | Итого справедливая стоимость | Балансовая стоимость |
|--|--------------|---|---|---|---|---------|------------------------------|----------------------|
| | | Рыночные котировки (уровень 1) | Модель оценки, использующая данные наблюдаемых рынков (уровень 2) | Модель оценки, использующая значительный объем ненаблюдаемых данных (уровень 3) | 3 | 4 | | |
| Финансовые обязательства, не оцениваемые по справедливой стоимости, в том числе: | | | | | | | | |
| всего | a.64 | - | - | 259 844 | - | 259 844 | 259 844 | 276 846 |
| займы и прочие привлеченные средства, в том числе: | | | | | | | | |
| всего | a.65 | - | - | - | - | - | - | - |
| Кредит, полученный в порядке расчетов по расчетному счету («овердрафт») | a.66 | - | - | - | - | - | - | - |
| прочие средства, привлеченные от кредитных организаций | a.67 | - | - | - | - | - | - | - |
| Средства, привлеченные от государственных организаций | a.68 | - | - | - | - | - | - | - |
| прочие срочные заемные средства от других юридических лиц | a.69 | - | - | - | - | - | - | - |
| Средства, привлеченные от физических лиц | a.70 | - | - | - | - | - | - | - |
| обязательства по аренде | a.71 | - | - | - | - | - | - | - |
| сделки репо | a.72 | - | - | - | - | - | - | - |
| Выпущенные долговые ценные бумаги | a.73 | - | - | - | - | - | - | - |
| кредиторская задолженность по операциям страхования, сострахования и перестрахования, в том числе: | | | | | | | | |
| всего | a.74 | - | - | 2 878 | - | 2 878 | 2 878 | 2 878 |
| Кредиторская задолженность по операциям страхования, сострахования и перестрахования жизни | | | | | | | | |
| всего | a.75 | - | - | - | - | - | - | - |
| кредиторская задолженность по прямым договорам страхования, классифицированным как страховые | a.76 | - | - | - | - | - | - | - |

| Наименование показателя | Номер строки | Справедливая стоимость по уровням исходных данных | | | | | Итого справедливая стоимость | Балансовая стоимость |
|--|--------------|---|---|---|---|---|------------------------------|----------------------|
| | | Рыночные котировки (уровень 1) | Модель оценки, использующая данные наблюдаемых рынков (уровень 2) | Модель оценки, использующая значительный объем ненаблюдаемых данных (уровень 3) | | | | |
| | | 3 | 4 | 5 | 1 | 2 | | |
| кредиторская задолженность по прямым договорам страхования, классифицированным как инвестиционные с негарантированной возможностью получения дополнительных выгод | a.77 | - | - | - | - | - | - | |
| кредиторская задолженность по договорам страхования жизни, классифицированным как страховые, принятым в перестрахование | a.78 | - | - | - | - | - | - | |
| кредиторская задолженность по договорам страхования жизни, классифицированным как инвестиционные с негарантированной возможностью получения дополнительных выгод, принятым в перестрахование | a.79 | - | - | - | - | - | - | |
| кредиторская задолженность по договорам страхования жизни, классифицированным как страховые, переданным в перестрахование | a.80 | - | - | - | - | - | - | |
| кредиторская задолженность по договорам страхования жизни, классифицированным как инвестиционные с негарантированной возможностью получения дополнительных выгод, переданным в перестрахование | a.81 | - | - | - | - | - | - | |
| Кредиторская задолженность по депозитам и убытков | a.82 | - | - | - | - | - | - | |
| Кредиторская задолженность перед страховыми агентами и брокерами | a.83 | - | - | - | - | - | - | |

183

| Наименование показателя | Номер строки | Справедливая стоимость по уровням исходных данных | | | | Итого справедливая стоимость | Балансовая стоимость |
|--|--------------|---|---|---|-------|------------------------------|----------------------|
| | | Рыночные котировки (уровень 1) | Модель оценки, использующая данные наблюдаемых рынков (уровень 2) | Модель оценки, использующая значительный объем ненаблюдаемых данных (уровень 3) | | | |
| | | 3 | 4 | 5 | 1 | 2 | |
| незавершенные расчеты по операциям страхования, со страхования и перестрахования | a.84 | - | - | - | - | - | |
| прочая кредиторская задолженность по операциям страхования, со страхования, перестрахования жизни | a.85 | - | - | - | - | - | |
| кредиторская задолженность по операциям страхования, со страхования и перестрахования иного, чем страхование жизни, в том числе: | | | | | | | |
| всего | a.86 | - | - | 2 878 | 2 878 | 2 878 | |
| кредиторская задолженность по операциям прямого возмещения убытков | a.87 | - | - | - | - | - | |
| кредиторская задолженность по договорам страхования | a.88 | - | - | - | - | - | |
| Кредиторская задолженность по договорам, принятым в перестрахование | a.89 | - | - | 438 | 438 | 438 | |
| Кредиторская задолженность по договорам, переданным в перестрахование | a.90 | - | - | 242 | 242 | 242 | |
| Кредиторская задолженность по депозитам и убыткам | a.91 | - | - | - | - | - | |
| кредиторская задолженность перед страховыми агентами и брокерами | a.92 | - | - | 2 198 | 2 198 | 2 198 | |
| прочая задолженность по операциям страхования | a.93 | - | - | - | - | - | |
| кредиторская задолженность по операциям в сфере обязательного медицинского страхования, в том числе: | | | | | | | |
| всего | a.94 | - | - | - | - | - | |
| Кредиторская задолженность по расчетам с территориальными фондами по обязательному медицинскому страхованию | a.95 | - | - | - | - | - | |

| Наименование показателя | Номер строки | Справедливая стоимость по уровням исходных данных | | | | Итого справедливая стоимость | Балансовая стоимость |
|--|--------------|---|---|---|---------|------------------------------|----------------------|
| | | Рыночные котировки (уровень 1) | Модель оценки, использующая данные наблюдаемых рынков (уровень 2) | Модель оценки, использующая значительный объем ненаблюдаемых данных (уровень 3) | 5 | | |
| | | 3 | 4 | 5 | 1 | 2 | |
| Кредиторская задолженность по расчетам с медицинскими организациями | a.96 | - | - | - | - | - | |
| прочая кредиторская задолженность по операциям обязательного медицинского страхования | a.97 | - | - | - | - | - | |
| Резервы по страхованию иному, чем страхование жизни | a.98 | - | - | 255 919 | 255 919 | 272 921 | |
| Резервы по договорам страхования жизни, классифицированным как страховые | a.99 | - | - | - | - | - | |
| кредиторская задолженность по операциям страхования, сострахования и перестрахования, в том числе: | a.100 | - | - | - | - | - | |
| Обязательства по договорам страхования жизни, классифицированным как инвестиционные без негарантированной возможности получения дополнительных выгод | a.101 | - | - | - | - | - | |
| прочие обязательства | a.102 | - | - | 1 048 | 1 048 | 1 048 | |

Примечание 68. Операции со связанными сторонами
 Таблица 68.1
 Остатки по операциям со связанными сторонами
 31.12.2021

| Наименование показателя | Номер строки | Материнское предприятие | Дочерние предприятия | Совместно контролируемые | Ассоциированные предприятия | Ключевой управленческий персонал | Компании под общим контролем | Прочие связанные стороны | Итого |
|--|--------------|-------------------------|----------------------|--------------------------|-----------------------------|----------------------------------|------------------------------|--------------------------|--------|
| 1 | | 1 | 2 | 3 | 4 | 5 | 6 | 7 | 8 |
| Денежные средства и их эквиваленты | 1 | - | - | - | - | - | - | 58 292 | 58 292 |
| депозиты и прочие размещенные средства в кредитных организациях и банках-нерезидентах | 2 | - | - | - | - | - | - | - | - |
| Финансовые активы, оцениваемые по справедливой стоимости, изменение которой отражается в составе прибыли или убытка, в том | 3 | - | - | - | - | - | - | - | - |
| всего | | - | - | - | - | - | - | - | - |
| финансовые активы, переданные без прекращения признания | 3.1 | - | - | - | - | - | - | - | - |
| Финансовые активы, имеющиеся в наличии для продажи, в том числе: | 4 | - | - | - | - | - | - | - | - |
| всего | 4.1 | - | - | - | - | - | - | - | - |
| финансовые активы, переданные без прекращения признания | | - | - | - | - | - | - | - | - |
| Финансовые активы, удерживаемые до погашения, | | - | - | - | - | - | - | - | - |
| в том числе: | | - | - | - | - | - | - | - | - |
| всего | 5 | - | - | - | - | - | - | - | - |
| финансовые активы, переданные без прекращения признания | 5.1 | - | - | - | - | - | - | - | - |

25. 02. 2022

| | | | | | | | | | | | | | | | | | | | |
|----|--|-----|---|---|---|---|---|---|---|---|---|---|---|---|---|---|---|---|-----|
| 6 | Займы, прочие размещенные средства и прочая дебиторская задолженность | 654 | - | - | - | - | - | - | - | - | - | - | - | - | - | - | - | - | 654 |
| 7 | Доля перестраховщиков в резервах по договорам страхования жизни, классифицированным как страховые | - | - | - | - | - | - | - | - | - | - | - | - | - | - | - | - | - | - |
| 8 | Доля перестраховщиков в обязательствах по договорам страхования жизни, классифицированным как инвестиционные | - | - | - | - | - | - | - | - | - | - | - | - | - | - | - | - | - | - |
| 9 | Доля перестраховщиков в резервах по страхованию иному, чем страхование жизни | - | - | - | - | - | - | - | - | - | - | - | - | - | - | - | - | - | - |
| 10 | Дебиторская задолженность по операциям страхования, сострахования и перестрахования | 93 | - | - | - | - | - | - | - | - | - | - | - | - | - | - | - | - | 93 |
| 11 | Прочие активы | - | - | - | - | - | - | - | - | - | - | - | - | - | - | - | - | - | - |
| 12 | Финансовые обязательства, оцениваемые по справедливой стоимости, изменение которой отражается в составе прибыли или убытка | - | - | - | - | - | - | - | - | - | - | - | - | - | - | - | - | - | - |
| 13 | Займы и прочие привлеченные средства | - | - | - | - | - | - | - | - | - | - | - | - | - | - | - | - | - | - |
| 14 | выпущенные долговые ценные бумаги | - | - | - | - | - | - | - | - | - | - | - | - | - | - | - | - | - | - |
| 15 | Кредиторская задолженность по операциям страхования, сострахования и перестрахования | 18 | - | - | - | - | - | - | - | - | - | - | - | - | - | - | - | - | 18 |
| 16 | Резервы по договорам страхования жизни, классифицированным как страховые | - | - | - | - | - | - | - | - | - | - | - | - | - | - | - | - | - | - |
| 17 | Обязательства по договорам страхования жизни, классифицированным как инвестиционные с негарантированной возможностью получения дополнительных выгод | - | - | - | - | - | - | - | - | - | - | - | - | - | - | - | - | - | - |
| 18 | Обязательства по договорам страхования жизни, классифицированным как инвестиционные без негарантированной возможности получения дополнительных выгод | - | - | - | - | - | - | - | - | - | - | - | - | - | - | - | - | - | - |
| 19 | Резервы по страхованию иному, чем страхование жизни | - | - | - | - | - | - | - | - | - | - | - | - | - | - | - | - | - | - |

(интернет) отчетность, прилагаемая к бухгалтерскому балансу за отчетный период, подготовленная ООО "АМ-АУДИТ"

25.02.2022

182

| | | | | | | | | | | | | | |
|-----------------------------------|----|--------|---|---|---|---|-------|---|---|---|-------|---|--------|
| Резервы - оценочные обязательства | 20 | - | - | - | - | - | - | - | - | - | - | - | - |
| Прочие обязательства | 21 | 57 250 | - | - | - | - | 4 687 | - | - | - | 2 110 | - | 64 047 |

31.12.2020

| Наименование показателя | Номер строки | Материнское предприятие | Дочерние предприятия | Совместное предприятие | Ассоциированные лица | Ключевой управленческий персонал | Компании под общим контролем | Прочие связанные стороны | Итого |
|--|--------------|-------------------------|----------------------|------------------------|----------------------|----------------------------------|------------------------------|--------------------------|---------|
| | | 1 | 2 | 3 | 4 | 5 | 6 | 7 | 8 |
| Денежные средства и их эквиваленты | a.1 | - | - | - | - | - | - | 33 683 | 33 683 |
| депозиты и прочие размещенные средства в кредитных организациях и банках-нерезидентах | a.2 | - | - | - | - | - | - | 222 400 | 222 400 |
| Финансовые активы, оцениваемые по справедливой стоимости, изменение которой отражается в составе прибыли или убытка, в том всего | a.3 | - | - | - | - | - | - | - | - |
| финансовые активы, переданные без прекращения признания | a.3.1 | - | - | - | - | - | - | - | - |
| Финансовые активы, имеющиеся в наличии для продажи, в том числе: | | | | | | | | | |
| всего | a.4 | - | - | - | - | - | - | - | - |
| финансовые активы, переданные без прекращения признания | a.4.1 | - | - | - | - | - | - | - | - |
| Финансовые активы, удерживаемые до погашения, в том числе: | | | | | | | | | |
| всего | a.5 | - | - | - | - | - | - | - | - |
| финансовые активы, переданные без прекращения признания | a.5.1 | - | - | - | - | - | - | - | - |
| Займы, прочие размещенные средства и прочая дебиторская задолженность | a.6 | 768 | - | - | - | - | - | - | 768 |

25.02.2022

178

Таблица 68.2

Доходы и расходы по операциям со связанными сторонами

01.01.2021-31.12.2021

| Наименование показателя | Номер строки | Материнское предприятие | Дочерние предприятия | Совместно контролируемые | Ассоциированные предприятия | Ключевой управленческий персонал | Компании под общим контролем | Прочие связанные стороны | Итого |
|---|--------------|-------------------------|----------------------|--------------------------|-----------------------------|----------------------------------|------------------------------|--------------------------|-----------|
| | | 1 | 2 | 3 | 4 | 5 | 6 | 7 | 8 |
| Страхование жизни, в том числе: | | | | | | | | | |
| всего | 1 | - | - | - | - | - | - | - | - |
| заработанные страховые премии – нетто-перестрахование | 2 | - | - | - | - | - | - | - | - |
| выплаты – нетто-перестрахование | 3 | - | - | - | - | - | - | - | - |
| изменение страховых резервов по страхованию жизни - нетто-перестрахование | 4 | - | - | - | - | - | - | - | - |
| расходы по ведению страховых операций – нетто-перестрахование | 5 | - | - | - | - | - | - | - | - |
| прочие доходы по страхованию жизни | 6 | - | - | - | - | - | - | - | - |
| прочие расходы по страхованию жизни | 7 | - | - | - | - | - | - | - | - |
| Страхование иное, чем страхование жизни, в том числе: | | | | | | | | | |
| всего | 8 | (58 994) | - | - | - | - | - | - | (58 994) |
| заработанные страховые премии – нетто-перестрахование | 9 | 70 330 | - | - | - | - | - | - | 70 330 |
| состоявшиеся убытки – нетто-перестрахование | 10 | (128 955) | - | - | - | - | - | - | (128 955) |
| расходы по ведению страховых операций – нетто-перестрахование | 11 | (370) | - | - | - | - | - | - | (370) |
| прочие доходы по страхованию иному, чем страхование жизни | 12 | - | - | - | - | - | - | - | - |

| | 1 | 2 | 3 | 4 | 5 | 6 | 7 | 8 |
|--|------|-----------|---|---|---|---|--------|-----------|
| Страхование жизни, в том числе: | | | | | | | | |
| всего | a.1 | - | - | - | - | - | - | - |
| заработанные страховые премии – нетто-перестрахование | a.2 | - | - | - | - | - | - | - |
| выплаты – нетто-перестрахование | a.3 | - | - | - | - | - | - | - |
| изменение страховых резервов по страхованию жизни - нетто-перестрахование | a.4 | - | - | - | - | - | - | - |
| расходы по ведению страховых операций – нетто-перестрахование | a.5 | - | - | - | - | - | - | - |
| прочие доходы по страхованию жизни | a.6 | - | - | - | - | - | - | - |
| прочие расходы по страхованию жизни | a.7 | - | - | - | - | - | - | - |
| Страхование иное, чем страхование жизни, в том числе: | | | | | | | | |
| всего | a.8 | 74 678 | - | - | - | - | - | 74 678 |
| заработанные страховые премии – нетто-перестрахование | a.9 | 349 361 | - | - | - | - | - | 349 361 |
| состоявшиеся убытки – нетто-перестрахование | a.10 | (274 846) | - | - | - | - | - | (274 846) |
| расходы по ведению страховых операций – нетто-перестрахование | a.11 | 164 | - | - | - | - | - | 164 |
| прочие доходы по страхованию иному, чем страхование жизни | a.12 | - | - | - | - | - | - | - |
| прочие расходы по страхованию иному, чем страхование жизни | a.13 | - | - | - | - | - | - | - |
| процентные доходы | a.14 | - | - | - | - | - | 17 955 | 17 955 |
| Доходы за вычетом расходов (расходы за вычетом доходов) по операциям с финансовыми инструментами, оцениваемыми по справедливой стоимости, изменение которой отражается в составе прибыли или | a.15 | - | - | - | - | - | - | - |


Таблица 68.3

Информация о размере вознаграждения ключевому управленческому персоналу

| Наименование показателя | Номер строки | 01.01.2021-31.12.2021 | 01.01.2020-31.12.2020 |
|--|--------------|-----------------------|-----------------------|
| | | 1 | 2 |
| Краткосрочные вознаграждения | 1 | (13 704) | (17 874) |
| Обязательства по пенсионному обеспечению | 2 | - | - |
| Долгосрочные вознаграждения | 3 | - | - |
| Выходные пособия | 4 | - | - |
| Выплаты на основе долевых инструментов | 5 | - | - |

Примечание 69. События после окончания отчетного периода Текстовое раскрытие.

| Номер строки | Содержание |
|--------------|--|
| | 1 |
| 1 | <p>Объявления годовых дивидендов по результатам деятельности компании за 2021 год на момент составления годовой бухгалтерской отчетности не производилось. На внеочередном собрании акционеров АО " ЧСК" принято решение об отказе от лицензий по видам страховой деятельности 1. СИ №2708 от 20 августа 2021 г.- Добровольное имущественное страхование; 2. СЛ №2708 от 20 августа 2021 г.- Добровольное личное страхование, за исключением добровольного страхования жизни; 3. ОС №2708-02 от 20 августа 2021 г. - Обязательное государственное страхование жизни и здоровья военнослужащих, граждан, призванных на военные сборы, лиц рядового и начальствующего состава органов внутренних дел Российской Федерации, Государственной противопожарной службы, сотрудников учреждений и органов уголовно-исполнительной системы, сотрудников войск национальной гвардии Российской Федерации, сотрудников органов принудительного исполнения Российской Федерации;</p> |


 Аудиторская фирма **бухгалтерская (финансовая) отчетность, прилагаясь к аудиторскому заключению ООО "АЕМ-АУДИТ"**
 от **25.02.2022**

185