

Код территории по ОКATO	Код некредитной финансовой организации	
	по ОКПО	Регистрационный номер (порядковый номер)
45382000	39563593	2708

БУХГАЛТЕРСКИЙ БАЛАНС СТРАХОВОЙ ОРГАНИЗАЦИИ

на 31 Декабря 2019 г.

Полное фирменное наименование /

Открытое акционерное общество "Чрезвычайная страховая компания"

сокращенное фирменное наименование

ОАО "ЧСК"

Почтовый адрес 127006, г. Москва, ул. Садовая-Триумфальная, д.20, стр.2

Код формы по ОКУД 0420125

Годовая (квартальная)


За отчетный период. Бухгалтерский баланс.

Наименование показателя	Код строки	31.12.2019	31.12.2018
		4	5
Раздел I. АКТИВЫ	53	х	х
Денежные средства и их эквиваленты	1	602 588 461.97	447 710 631.20
Депозиты и прочие размещенные средства в кредитных организациях и банках-нерезидентах	2	229 800 000.00	437 077 808.22
Финансовые активы, оцениваемые по справедливой стоимости, изменение которой отражается в составе прибыли или убытка, в том числе:	3	437 561 127.89	393 384 250.92
финансовые активы, переданные без прекращения признания	3.1	-	-
Финансовые активы, имеющиеся в наличии для продажи, в том числе:	4	-	-
финансовые активы, переданные без прекращения признания	4.1	-	-
Финансовые активы, удерживаемые до погашения, в том числе:	5	-	-
финансовые активы, переданные без прекращения признания	5.1	-	-
Дебиторская задолженность по операциям страхования, сострахования и перестрахования	6	6 962 998.62	6 917 104.38
Дебиторская задолженность по операциям в сфере обязательного медицинского страхования	7	-	-
Займы, прочие размещенные средства и прочая дебиторская задолженность	8	2 618 116.19	3 955 499.67
Доля перестраховщиков в резервах по договорам страхования жизни, классифицированным как страховые	9	-	-
Доля перестраховщиков в обязательствах по договорам страхования жизни, классифицированным как инвестиционные	10	-	-
Доля перестраховщиков в резервах по страхованию иному, чем страхование жизни	11	22 915 329.15	25 172 929.28

Наименование показателя	Код строки	31.12.2019	31.12.2018
		4	5
Инвестиции в ассоциированные предприятия	12	-	-
Инвестиции в совместно контролируемые предприятия	13	-	-
Инвестиции в дочерние предприятия	14	-	-
Активы, включенные в выбывающие группы, классифицируемые как предназначенные для продажи	15	-	-
Инвестиционное имущество	16	-	-
Нематериальные активы	17	983 943.66	2 475 952.21
Основные средства	18	56 147 533.36	17 467 955.47
Отложенные аквизиционные расходы	19	11 919 175.22	13 999 831.64
Требования по текущему налогу на прибыль	20	1 686 287.97	36 666 661.53
Отложенные налоговые активы	21	4 837 460.99	6 000 249.33
Прочие активы	22	4 462 337.28	11 488 908.80
Итого активов	23	1 382 482 772.30	1 402 317 782.65
Раздел II. ОБЯЗАТЕЛЬСТВА	54	x	x
Финансовые обязательства, оцениваемые по справедливой стоимости, изменение которой отражается в составе прибыли или убытка	24	-	-
Займы и прочие привлеченные средства	25	36 700 487.05	-
Выпущенные долговые ценные бумаги	26	-	-
Кредиторская задолженность по операциям в сфере обязательного медицинского страхования	27	-	-
Кредиторская задолженность по операциям страхования, сострахования и перестрахования	28	16 300 598.08	20 069 218.10
Обязательства, включенные в выбывающие группы, классифицируемые как предназначенные для продажи	29	-	-
Резервы по договорам страхования жизни, классифицированным как страховые	30	-	-
Обязательства по договорам страхования жизни, классифицированным как инвестиционные с негарантированной возможностью получения дополнительных выгод	31	-	-
Обязательства по договорам страхования жизни, классифицированным как инвестиционные без негарантированной возможности получения дополнительных выгод	32	-	-
Резервы по страхованию иному, чем страхование жизни	33	240 260 549.48	337 395 882.88
Обязательства по вознаграждениям работникам по окончании трудовой деятельности, не ограниченными фиксируемыми платежами	34	-	-
Отложенные аквизиционные доходы	35	3 802 380.00	4 782 922.96
Обязательство по текущему налогу на прибыль	36	-	-
Отложенные налоговые обязательства	37	56 591 267.06	59 552 573.45
Резервы - оценочные обязательства	38	-	-

Наименование показателя	Код строки	31.12.2019	31.12.2018
		4	5
Прочие обязательства	39	107 868 703.41	74 703 381.58
Итого обязательств	40	461 523 985.08	496 503 978.97
Раздел III. КАПИТАЛ	55	x	x
Уставный капитал	41	630 000 000.00	630 000 000.00
Добавочный капитал	42	-	-
Собственные акции (доли), выкупленные у акционеров (участников)	43	-	-
Резервный капитал	44	27 186 216.00	27 186 216.00
Резерв переоценки по справедливой стоимости финансовых активов, имеющихся в наличии для продажи	45	-	-
Резерв переоценки основных средств и нематериальных активов	46	13 788 441.97	12 530 258.45
Резерв переоценки (активов) обязательств по вознаграждениям работникам по окончании трудовой деятельности, не ограниченным фиксируемыми платежами	47	-	-
Резерв хеджирования денежных потоков	48	-	-
Прочие резервы	49	-	-
Нераспределенная прибыль (непокрытый убыток)	50	249 984 129.25	236 097 329.23
Итого капитала	51	920 958 787.22	905 813 803.68
Итого капитала и обязательств	52	1 382 482 772.30	1 402 317 782.65

Генеральный директор
(должность руководителя)


(подпись)

Панарина Мария Юрьевна
(инициалы, фамилия)

"27" Февраля 2020 г.



Код территории по ОКАТО	Код некредитной финансовой организации	
	по ОКПО	Регистрационный номер (порядковый номер)
45382000	39563593	2708

ОТЧЕТ О ФИНАНСОВЫХ РЕЗУЛЬТАТАХ СТРАХОВОЙ ОРГАНИЗАЦИИ
за 2019 г.

Полное фирменное наименование /

Открытое акционерное общество "Чрезвычайная страховая компания"

сокращенное фирменное наименование

ОАО "ЧСК"

Почтовый адрес 127006, г. Москва, ул. Садовая-Триумфальная, д.20, стр.2

Код формы по ОКУД 0420126

Годовая (квартальная)

За отчетный период. Отчет о финансовых результатах.

Наименование показателя	Код строки	01.01.2019-31.12.2019	01.01.2018-31.12.2018
		4	5
Раздел I. Страховая деятельность	55	x	x
Подраздел I. Страхование жизни	56	x	x
Заработанные страховые премии – нетто-перестрахование, в том числе:	1	-	-
страховые премии по операциям страхования, сострахования и перестрахования	1.1	-	-
страховые премии, переданные в перестрахование	1.2	-	-
изменение резерва незаработанной премии	1.3	-	-
изменение доли перестраховщиков в резерве незаработанной премии	1.4	-	-
Выплаты – нетто-перестрахование, в том числе:	2	-	-
выплаты по операциям страхования, сострахования и перестрахования	2.1	-	-
доля перестраховщиков в выплатах	2.2	-	-
дополнительные выплаты (страховые бонусы)	2.3	-	-
расходы по урегулированию убытков	2.4	-	-
Изменение резервов и обязательств – нетто-перестрахование, в том числе:	3	-	-
изменение резервов и обязательств	3.1	-	-
изменение доли перестраховщиков в резервах и обязательствах	3.2	-	-
Расходы по ведению страховых операций – нетто-перестрахование, в том числе:	4	-	-
аквизиционные расходы	4.1	-	-
перестраховочная комиссия по договорам перестрахования	4.2	-	-
изменение отложенных аквизиционных расходов и доходов	4.3	-	-
Прочие доходы по страхованию жизни	5	-	-

Наименование показателя	Код строки	01.01.2019-31.12.2019	01.01.2018-31.12.2018
		4	5
Прочие расходы по страхованию жизни	6	-	-
Результат от операций по страхованию жизни	7	-	-
Подраздел 2. Страхование иное, чем страхование жизни	57	x	x
Заработанные страховые премии – нетто-перестрахование, в том числе:	8	840 422 632.50	796 293 047.63
страховые премии по операциям страхования, сострахования и перестрахования	8.1	860 731 365.74	849 308 528.36
страховые премии, переданные в перестрахование	8.2	(43 169 773.67)	(53 874 676.25)
изменение резерва незаработанной премии	8.3	27 927 547.84	(7 730 580.25)
изменение доли перестраховщиков в резерве незаработанной премии	8.4	(5 066 507.41)	8 589 775.77
Состоявшиеся убытки – нетто-перестрахование, в том числе:	9	(588 915 153.89)	(480 326 186.08)
выплаты по операциям страхования, сострахования и перестрахования	9.1	(652 388 911.96)	(1 180 238 295.32)
расходы по урегулированию убытков	9.2	(19 089 492.35)	(8 531 915.88)
доля перестраховщиков в выплатах	9.3	10 544 638.36	98 388 892.84
изменение резервов убытков	9.4	69 207 785.56	672 974 155.54
изменение доли перестраховщиков в резервах убытков	9.5	2 808 907.28	(63 263 207.53)
доходы от регрессов, суброгаций и прочих возмещений – нетто-перестрахование	9.6	1 919.22	344 184.27
изменение оценки будущих поступлений по регрессам, суброгациям и прочим возмещениям – нетто-перестрахование	9.7	-	-
Расходы по ведению страховых операций – нетто-перестрахование, в том числе:	10	(64 569 309.22)	(93 276 097.49)
аквизиционные расходы	10.1	(72 500 803.00)	(104 396 534.20)
перестраховочная комиссия по договорам перестрахования	10.2	9 031 607.24	11 025 910.58
изменение отложенных аквизиционных расходов и доходов	10.3	(1 100 113.46)	94 526.13
Отчисления от страховых премий	11	(1 166 757.45)	(1 390 455.92)
Прочие доходы по страхованию иному, чем страхование жизни	12	-	-
Прочие расходы по страхованию иному, чем страхование жизни	13	(33 969.65)	(88 277.35)
Результат от операций по страхованию иному, чем страхование жизни	14	185 737 442.29	221 212 030.79
Итого доходов за вычетом расходов (расходов за вычетом доходов) от страховой деятельности	15	185 737 442.29	221 212 030.79
Раздел II. Инвестиционная деятельность	58	x	x
Процентные доходы	16	85 150 305.65	114 522 615.05
Доходы за вычетом расходов (расходы за вычетом доходов) по операциям с финансовыми инструментами, оцениваемыми по справедливой	17	13 100 661.00	(5 198 486.05)

Наименование показателя	Код строки	01.01.2019-31.12.2019	01.01.2018-31.12.2018
		4	5
стоимости, изменение которой отражается в составе прибыли или убытка, кроме финансовых обязательств, классифицируемых как оцениваемые по справедливой стоимости, изменения которой отражаются в составе прибыли или убытка, при первоначальном признании			
Доходы за вычетом расходов (расходы за вычетом доходов) по операциям с финансовыми активами, имеющимися в наличии для продажи	18	-	-
Доходы за вычетом расходов (расходы за вычетом доходов) от операций с инвестиционным имуществом	19	-	-
Доходы за вычетом расходов (расходы за вычетом доходов) по операциям с иностранной валютой	20	(190.79)	8 426.45
Прочие инвестиционные доходы за вычетом расходов (расходы за вычетом доходов)	21	-	-
Итого доходов за вычетом расходов (расходов за вычетом доходов) от инвестиционной деятельности	22	98 250 775.86	109 332 555.45
Раздел III. Прочие операционные доходы и расходы	59	x	x
Общие и административные расходы	23	(130 565 675.86)	(201 006 916.70)
Процентные расходы	24	(2 286 404.00)	-
Доходы за вычетом расходов (расходы за вычетом доходов) от операций с финансовыми обязательствами, классифицированными как оцениваемые по справедливой стоимости, изменения которой отражаются в составе прибыли или убытка, при первоначальном признании	24.1	-	-
Доходы по операциям в сфере обязательного медицинского страхования	25	-	-
Расходы по операциям в сфере обязательного медицинского страхования	26	-	-
Прочие доходы	27	665 209.25	13 361 280.36
Прочие расходы	28	(8 876 365.46)	(5 613 846.38)
Итого доходов (расходов) от прочей операционной деятельности	29	(141 063 236.07)	(193 259 482.72)
Прибыль (убыток) до налогообложения	30	142 924 982.08	137 285 103.52
Доход (расход) по налогу на прибыль, в том числе:	31	(29 038 182.06)	(20 401 686.10)
доход (расход) по текущему налогу на прибыль	31.1	(31 230 456.00)	(28 286 742.00)
доход (расход) по отложенному налогу на прибыль	31.2	2 192 273.94	7 885 055.90
Прибыль (убыток) от прекращенной деятельности, переоценки и выбытия активов (выбывающих групп), классифицированных как предназначенные для продажи, составляющих	32	-	-

Наименование показателя	Код строки	01.01.2019-31.12.2019	01.01.2018-31.12.2018
		4	5
прекращенную деятельность, после налогообложения			
Прибыль (убыток) после налогообложения	33	113 886 800.02	116 883 417.42
Раздел IV. Прочий совокупный доход	60	x	x
Прочий совокупный доход (расход), не подлежащий переклассификации в состав прибыли или убытка в последующих периодах, в том числе:	34	1 258 183.52	784 680.28
доходы за вычетом расходов (расходы за вычетом доходов) от переоценки основных средств и нематериальных активов, в том числе:	35	1 572 729.41	980 850.35
в результате выбытия	36	-	-
в результате переоценки	37	1 572 729.41	980 850.35
налог на прибыль по доходам за вычетом расходов (расходам за вычетом доходов) от переоценки основных средств и нематериальных активов	38	(314 545.89)	(196 170.07)
чистое изменение переоценки обязательств (активов) по вознаграждениям работникам по окончании трудовой деятельности, не ограниченными фиксируемыми платежами	39	-	-
влияние налога на прибыль, связанного с изменением переоценки обязательств (активов) по вознаграждениям работникам по окончании трудовой деятельности, не ограниченными фиксируемыми платежами	40	-	-
прочий совокупный доход (расход) от прочих операций	41	-	-
налог на прибыль, относящийся к прочему совокупному доходу (расходу) от прочих операций	42	-	-
Прочий совокупный доход (расход), подлежащий переклассификации в состав прибыли или убытка в последующих периодах, в том числе:	43	-	-
чистое изменение справедливой стоимости финансовых активов, имеющих в наличии для продажи, в том числе:	44	-	-
изменение справедливой стоимости финансовых активов, имеющих в наличии для продажи	45	-	-
налог на прибыль, связанный с изменением справедливой стоимости финансовых активов, имеющих в наличии для продажи	46	-	-
переклассификация в состав прибыли или убытка, в том числе:	47	-	-
обесценение	48	-	-
выбытие	49	-	-
налог на прибыль, связанный с переклассификацией	50	-	-
прочий совокупный доход (расход) от прочих операций	51	-	-

Наименование показателя	Код строки	01.01.2019-31.12.2019	01.01.2018-31.12.2018
		4	5
налог на прибыль, относящийся к прочему совокупному доходу (расходу) от прочих операций	52	-	-
Итого прочий совокупный доход (расход) за отчетный период	53	1 258 183.52	784 680.28
Итого совокупный доход (расход) за отчетный период	54	115 144 983.54	117 668 097.70

Генеральный директор
(должность руководителя)

"27" Февраля 2020 г.



(Handwritten signature in blue ink)

(подпись)

Панарина Мария Юрьевна
(инициалы, фамилия)

Код территории по ОКATO	Код некредитной финансовой организации
45382000	Регистрационный номер (порядковый номер)
39563593	2708

ОТЧЕТ ОБ ИЗМЕНЕНИЯХ СОБСТВЕННОГО КАПИТАЛА СТРАХОВОЙ ОРГАНИЗАЦИИ

за 2019 г.

Полное фирменное наименование / и сокращенное фирменное наименование

Открытое акционерное общество "Чрезвычайная страховая компания"

ОАО "ЧСК"

127006, г. Москва, ул. Саловая-Труфаньянская, д.20, стр.2


Почтовый адрес


Код формы по ОКУД 0420127
Годовая (квартальная)

Отчет об изменениях собственного капитала.

Наименование показателя	Код строки	Уставный капитал	Добавочный капитал	Собственные акции (доли), выкупленные у акционеров (участников)	Резервный капитал	Резерв переоценки по справедливой стоимости финансовых активов, имеющихся в наличии для продажи	Резерв переоценки нематериальных активов	Резерв переоценки обязательств по вознаграждениям работникам по окончании трудовой деятельности, не ограниченными фиксируемыми	Резерв хеджирования денежных потоков	Прочие резервы	Нераспределенная прибыль (непокрытый убыток)	Итого
		1	2	3	4	5	6	7	8	9	10	11
Остаток на начало предыдущего отчетного периода	1	630 000 000,00	-	-	27 186 216,00	-	11 745 578,17	-	-	-	519 478 789,14	1 188 410 583,31
Изменения вследствие выявленных ошибок	2	-	-	-	-	-	-	-	-	-	-	-
Изменения вследствие изменения учетной политики	3	-	-	-	-	-	-	-	-	-	-	-
Остаток на начало предыдущего отчетного периода, пересмотренный	4	630 000 000,00	-	-	27 186 216,00	-	11 745 578,17	-	-	-	519 478 789,14	1 188 410 583,31
Прибыль (убыток) после налогообложения	5	-	-	-	-	-	-	-	-	-	116 883 417,42	116 883 417,42
Прочий совокупный доход (расход) за предыдущий отчетный период, в том числе:	6	-	-	-	-	-	784 680,28	-	-	-	-	784 680,28
прочий совокупный доход (расход), не подлежащий переклассификации в состав прибыли или убытка в	7	-	-	-	-	-	784 680,28	-	-	-	-	784 680,28
прочий совокупный доход (расход), подлежащий переклассификации в состав прибыли или убытка в	8	-	-	-	-	-	-	-	-	-	-	-
Дополнительный выпуск акций (дополнительные вклады участников общества, вклады третьих лиц, принимаемых в	9	-	-	-	-	-	-	-	-	-	-	-
Выкуп у акционеров (участников) (продажа) собственных акций (долей)	10	-	-	-	-	-	-	-	-	-	-	-

11	Дивиденды и иные аналогичные выплаты в пользу акционеров (участников)	-	-	-	-	-	-	-	-	-	-	(400 000 000,00)
12	Прочие взносы акционеров (участников) и распределение в пользу акционеров (участников)	-	-	-	-	-	-	-	-	-	-	-
13	Прочие движения резервов	-	-	-	-	-	-	-	-	-	(264 877,33)	(264 877,33)
14	Остаток на конец предыдущего отчетного периода	630 000 000,00	-	-	27 186 216,00	-	-	12 530 258,45	-	-	236 097 329,23	905 813 803,68
15	Остаток на начало отчетного периода	630 000 000,00	-	-	27 186 216,00	-	-	12 530 258,45	-	-	236 097 329,23	905 813 803,68
16	Изменения вследствие выявленных ошибок	-	-	-	-	-	-	-	-	-	-	-
17	Изменения вследствие изменения учетной политики	-	-	-	-	-	-	-	-	-	-	-
18	Остаток на начало отчетного периода, пересмотренный	630 000 000,00	-	-	27 186 216,00	-	-	12 530 258,45	-	-	236 097 329,23	905 813 803,68
19	Прибыль (убыток) после налогообложения	-	-	-	-	-	-	-	-	-	113 886 800,02	113 886 800,02
20	Прочий совокупный доход (расход) за отчетный период, в том числе:	-	-	-	-	-	-	1 258 183,52	-	-	-	1 258 183,52
21	прочий совокупный доход (расход), не подлежащий переклассификации в состав прибыли или убытка в	-	-	-	-	-	-	1 258 183,52	-	-	-	1 258 183,52
22	прочий совокупный доход (расход), подлежащий переклассификации в состав прибыли или убытка в	-	-	-	-	-	-	-	-	-	-	-
23	Дополнительный выпуск акций (дополнительные вклады участников общества, вклады третьих лиц, принимаемых в	-	-	-	-	-	-	-	-	-	-	-
24	Выкуп у акционеров (участников) (продажа)	-	-	-	-	-	-	-	-	-	-	-
25	Дивиденды и иные аналогичные выплаты в пользу акционеров (участников)	-	-	-	-	-	-	-	-	-	(100 000 000,00)	(100 000 000,00)
26	Прочие взносы акционеров (участников) и распределение в пользу акционеров	-	-	-	-	-	-	-	-	-	-	-
27	Прочие движения резервов	-	-	-	-	-	-	-	-	-	-	-
28	Остаток на	630 000 000,00	-	-	27 186 216,00	-	-	13 788 441,97	-	-	249 984 129,25	920 958 787,22
29	конец отчетного периода	-	-	-	-	-	-	-	-	-	-	-




 Генеральный директор
 (должность, рукоподпись)
 Пенарина Мария Юрьевна
 (инициалы, фамилия)

"27" Февраля 2020 г.

Код территории по ОКАТО	Код некредитной финансовой организации	
	по ОКПО	Регистрационный номер (порядковый номер)
45382000	39563593	2708

ОТЧЕТ О ПОТОКАХ ДЕНЕЖНЫХ СРЕДСТВ СТРАХОВОЙ ОРГАНИЗАЦИИ
за 2019 г.

Полное фирменное наименование / Открытое акционерное общество "Чрезвычайная страховая компания"
и сокращенное фирменное наименование ОАО "ЧСК"
Почтовый адрес 127006, г. Москва, ул. Садовая-Триумфальная, д.20, стр.2

Код формы по ОКУД 0420128
Годовая (квартальная)

Отчет о потоках денежных средств страховой организации

Наименование показателя	Код строки	Примечание	За 2019 г.	За 2018 г.
			4	5
Раздел I. Денежные потоки от операционной деятельности	35		х	х
Страховые премии по договорам страхования и перестрахования жизни, классифицированным как страховые, полученные	1		-	-
Страховые премии по договорам страхования и перестрахования жизни, классифицированным как инвестиционные с негарантированной возможностью получения дополнительных выгод, полученные	2		-	-
Страховые премии по договорам страхования и перестрахования иного, чем страхование жизни, полученные	3		672 421 189,30	844 359 149,49
Страховые премии по договорам, переданным в перестрахование, уплаченные	4		(24468543.33)	(65733956.38)
Выплаты по договорам страхования и перестрахования жизни, классифицированным как страховые, уплаченные	5		-	-
Выплаты по договорам страхования и перестрахования жизни, классифицированным как инвестиционные с негарантированной возможностью получения дополнительных выгод, уплаченные	6		-	-
Выплаты по договорам страхования и перестрахования иного, чем страхование жизни, уплаченные	7		(228956583.76)	(681834867.75)
Поступления по договорам страхования и перестрахования жизни, классифицированным как инвестиционные без негарантированной возможности получения дополнительных выгод	8		-	-
Выплаты по договорам страхования и перестрахования жизни, классифицированным как инвестиционные без негарантированной возможности получения дополнительных выгод, уплаченные	9		-	-
Доля перестраховщиков в выплатах по договорам страхования и перестрахования, полученная	10		1 275 772,28	434 126,05
Оплата аквизиционных расходов	11		(30025450.99)	(33677467.92)
Оплата расходов по урегулированию убытков	12		(4000.00)	(113800.00)
Поступление сумм по суброгационным и регрессным требованиям	13		-	344 184,27
Поступления в оплату возмещенного вреда по прямому возмещению убытков	14		-	-
Поступление комиссий (аквизиционных доходов) по договорам, переданным в перестрахование	15		-	-
Платежи по оплате возмещенного вреда по прямому возмещению убытков	16		-	-
Платежи потерпевшим по прямому возмещению убытков	17		-	-

Платежи профессиональным объединениям страховщиков в виде отчислений от страховых премий, предусмотренных законодательством Российской Федерации	18		(1308015.35)	(1407462.21)
Поступления, связанные с обязательным медицинским страхованием	19		-	-
Платежи, связанные с обязательным медицинским страхованием	20		-	-
Проценты полученные	21		92 054 728,55	147 528 333,23
Проценты уплаченные	22		-	-
Поступления дивидендов и иных аналогичных выплат	22.1		-	-
Поступления от продажи и погашения финансовых активов или от размещения финансовых обязательств, оцениваемых по справедливой стоимости, изменения которой отражаются в составе прибыли или убытка	22.2		75 326 438,00	95 450 700,00
Платежи в связи с приобретением финансовых активов или погашением финансовых обязательств, оцениваемых по справедливой стоимости, изменения которой отражаются в составе прибыли или убытка	22.3		-	-
Выплата заработной платы и прочего вознаграждения сотрудникам	23		(96134603.67)	(128647198.01)
Оплата прочих административных и операционных расходов	24		(99723128.11)	(129186312.11)
Налог на прибыль, уплаченный	25		(28061641.00)	(79151021.22)
Прочие денежные потоки от операционной деятельности	26		(172374379.50)	(339554119.37)
Сальдо денежных потоков от операционной деятельности	27		160 021 782,42	(371189711.93)
Раздел II. Денежные потоки от инвестиционной деятельности	37		x	x
Поступления от продажи основных средств	28		475 000,00	151 400,00
Поступления от продажи инвестиционного имущества	29		-	-
Поступления от продажи нематериальных активов	30		-	-
Платежи в связи с приобретением, созданием, модернизацией, реконструкцией и подготовкой к использованию основных средств	31		-	-
Платежи в связи с приобретением, созданием нематериальных активов	32		-	(29664.00)
Платежи в связи с приобретением, созданием, модернизацией, подготовкой к использованию инвестиционного имущества	33		-	-
Поступления от продажи акций и долей участия в дочерних, ассоциированных, совместно контролируемых предприятиях	34		-	-
Платежи в связи с вложениями в акции и доли участия в дочерних, ассоциированных, совместно контролируемых предприятиях	36		-	-
Поступления от продажи финансовых активов, имеющих в наличии для продажи	39		-	-
Платежи в связи с приобретением финансовых активов, имеющих в наличии для продажи	40		-	-
Поступления за минусом платежей (платежи за минусом поступлений) от размещения и закрытия депозитов и прочих размещенных средств в кредитных организациях и банках-резидентах	41		201 000 000,00	403 507 481,38
Поступления доходов от сдачи инвестиционного имущества в аренду	42		-	-
Прочие поступления от инвестиционной деятельности	43		-	-
Прочие платежи по инвестиционной деятельности	44		-	-
Сальдо денежных потоков от инвестиционной деятельности	45		201 475 000,00	403 629 217,38
Раздел III. Денежные потоки от финансовой деятельности	38		x	x
Поступление займов и прочих привлеченных средств	46		-	-
Погашение займов и прочих привлеченных средств	47		-	-
Поступления от выпуска акций, увеличения долей участия и внесения вкладов собственниками (участниками)	48		-	-
Поступления от продажи собственных акций (долей участия)	49		-	-
Платежи собственникам (участникам) в связи с выкупом у них собственных акций (долей участия) или их выходом из состава участников	50		-	-

Выплаченные дивиденды	51		(99587500.00)	(397480000.00)
Поступления от выпуска облигаций, векселей и других долговых ценных бумаг	52		-	-
Платежи в связи с погашением (выкупом) векселей и других долговых ценных бумаг	53		-	-
Платежи в погашение обязательств по договорам аренды	53.1		-	-
Прочие поступления от финансовой деятельности	54		-	-
Прочие платежи по финансовой деятельности	55		(105256000.00)	(127215000.00)
Сальдо денежных потоков от финансовой деятельности	56		(204843500.00)	(524695000.00)
Сальдо денежных потоков за отчетный период	57		156 653 282,42	(492255494.55)
Величина влияния изменений курса иностранной валюты по отношению к рублю	58		(190.79)	8 426,45
Остаток денежных средств и их эквивалентов на начало отчетного периода	59		445 934 844,09	938 181 912,19
Остаток денежных средств и их эквивалентов на конец отчетного периода	60		602 587 935,72	445 934 844,09

Генеральный директор
(должность)



(подпись)

Панарина Мария Юрьевна
(расшифровка подписи)



"27" Февраля 2020 г.